

generální projektant a autoři:

investor:

Úřad městské části Praha 6, Čs. armády 601/23, Praha 6, v zast. Sneo a.s.

Ing. Radek Krýza

část:

**D.1.1 - ARCHITEKTONICKO STAVEBNÍ ČÁST**

Ing. arch. Petr Brzobohatý

zodp. p:

Ing. Radek Krýza

Ing. arch. Gabriela Brzobohatá

výkres:

**TABULKA OSTATNÍCH PRVKŮ - PI**

stupeň:

DOKUMENTACE PRO PROVÁDĚNÍ STAVBY (DPS)

datum:


měřítko:

paré:


číslo výkresu:

**03/2022**
**LIB-B\_DPS\_D.1.1\_905\_00**



TABULKA OSTATNÍCH PRVKŮ	
-------------------------	--

NOZ	SCHEMA PRVKU A ROZMĚR [mm]	POPIS PRVKU	POČET PRVKŮ				
O1-1 O2-1 O3-1	<div>DOTYKOVÁ TELEVIZE</div> <div></div>	<div>Popis: <u>dotyková televize</u></div> <div>- sestava TV LG 43" (TV + interaktivní rámeček + Android mini pc + držák na zeď + kabeláž)</div>	1.NP	2.NP	galerie	STŘECHA	TOTAL CELKEM
			1	1	1		3
			CELKEM				3
			POČET PRVKŮ				
O1-2 O2-2	<div>PIANO SE STOLIČKOU</div>	<div>Popis:</div> <div>ref.výr. Petrof - dle výběru uživatele</div>	1.NP	2.NP	galerie	STŘECHA	TOTAL CELKEM
			1	1			2
			CELKEM				2


TABULKA OSTATNÍCH PRVKŮ

OZN.	SCHEMA PRVKU A ROZMĚR [mm]	POPIS PRVKU	POČET PRVKŮ				
			1.NP	2.NP	galerie	STŘECHA	TOTAL CELKEM
			1	1	1		3
			CELKEM				3
O1-3 O2-3 O3-2	<div>DRŽÁK NA PASTELKY</div> <div></div>	<p><b>Popis:</b></p> <p>O1-3</p> <ul style="list-style-type: none"><li>součást truhlářského prvku T1-10 - viz tabulka truhlářských výrobků</li><li>celkem bude umístěno <b>30ks</b> závěsných kelímků - ref.výr. SUNNERSTA nádoba</li></ul> <p>O2-3</p> <ul style="list-style-type: none"><li>součást truhlářského prvku T2-9 - viz tabulka truhlářských výrobků</li><li>celkem bude umístěno <b>30ks</b> závěsných kelímků - ref.výr. SUNNERSTA nádoba</li></ul> <p>O3-2</p> <ul style="list-style-type: none"><li>součást truhlářského prvku T3-2 - viz tabulka truhlářských výrobků</li><li>celkem bude umístěno <b>21ks</b> závěsných kelímků - ref.výr. SUNNERSTA nádoba</li></ul>					

## TABULKA OSTATNÍCH PRVKŮ

OZN.	SCHEMA PRVKU A ROZMĚR [mm]	POPIS PRVKU	POČET PRVKŮ				
O1-4	<b>MAGNETICKÁ POPISOVACÍ TABULE</b> - rozměr 60x45cm 	<b>Popis:</b> Bílá magnetická popisovací tabule boardOK 60x45, eloxovaný rám <ul style="list-style-type: none"> <li>- bílý emailový magnetický povrch určený pro popis fixem</li> <li>- kvalitní řemeslné zpracování, konstrukce odolná vůči kroucení / celková tloušťka tabule 20 mm</li> <li>- snadná montáž na stěnu skrze rám tabule</li> <li>- součástí tabule je odkládací polička na fixy, montážní sada na stěnu</li> <li>- možnost uchytit horizontálně i vertikálně</li> </ul>	1.NP	2.NP	galérie	STŘECHA	TOTAL CELKEM
			1				1
			CELKEM				1
			POČET PRVKŮ				
O1-5 O2-5	<b>DĚTSKÝ KUCHYŇSKÝ KOUTEK</b> 	<b>Popis:</b> Dřevěná kuchyňka ref.výr. Tibor Matušovský - MT Shop - kód produktu MMH14  Rozměry kuchyňky: Výška: 100 cm Šířka: 65 cm Hloubka: 31,5 cm	1.NP	2.NP	galérie	STŘECHA	TOTAL CELKEM
			1	1			2
			CELKEM				2
			POČET PRVKŮ				

TABULKA OSTATNÍCH PRVKŮ


OZN.	SCHEMA PRVKU A ROZMĚR [mm]	POPIS PRVKU	POČET PRVKŮ				
			1.NP	2.NP	galerie	STŘECHA	TOTAL CELKEM
O1-6	<b>KORKOVÁ NÁSTĚNKA tl. 10mm (cca 540x4800mm - VxŠ)</b>  <b>VEŠKERÉ ROZMĚRY NUTNO OVĚŘIT NA STAVBĚ V ZÁVISLOSTI NA KONSTRUKCÍCH, TRUHLÁŘSKÝCH VÝROBCÍCH APOD.</b>  	<b>Popis:</b> Korková nástěnka bez rámu - korek na stěnu tl. 10mm, ref. výr. korekprodejna.cz, Korek v rolích 10mm(5mx1m) – střední zrno Korkové nástěnky budou napustěny voskem, ke stěně připevněny korkovým lepidlem dle dodavatele  ! jednotlivé položky uvedené níže budou vždy zhotoveny z jednoho kusu korku, tzn. v nástěnce nebudou žádné spáry!  - Korková nástěnka nad stolem v m.č. B-1.07 (herna v 1.np) - rozměr cca 540x4800mm - VxŠ (spodní hrana nástěnky slícovaná s horní hranou nábytku T1-2, T1-3, T1-5, T1-8; horní hrana nástěnky slícovaná s hranou parapetu; boční hrany nástěnky jsou ohraničeny prvky T1-1 a T1-10)	1				1
			CELKEM				1

TABULKA OSTATNÍCH PRVKŮ							
OZN.	SCHEMA PRVKU A ROZMĚR [mm]	POPIS PRVKU	POČET PRVKŮ				
			1.NP	2.NP	galerie	STŘECHA	TOTAL CELKEM
			2				2
			CELKEM				2
O1-7	<p>KORKOVÁ NÁSTĚNKA tl. 10mm (cca 790x4200mm - VxŠ)</p> <p>VEŠKERÉ ROZMĚRY NUTNO OVĚŘIT NA STAVBĚ V ZÁVISLOSTI NA KONSTRUKCÍCH, TRUHLÁŘSKÝCH VÝROBCÍCH APOD.</p> <div></div>	<p><b>Popis:</b> Korková nástěnka bez rámu - korek na stěnu tl. 10mm, ref. výr. korekprodejna. cz, Korek v rolích 10mm(5mx1m) – střední zrno Korkové nástěnky budou napustěny voskem, ke stěně připevněny korkovým lepidlem dle dodavatele</p> <p>!     jednotlivé položky uvedené níže budou vždy zhotoveny z jednoho kusu korku, tzn. v nástěnce nebudou žádné spáry!</p> <p>-     Korková nástěnka nad šatními skříňkami v m.č. B-1.03 (šatna v 1.np) -     rozměr cca 790x4200mm - VxŠ (spodní hrana nástěnky slícovaná s horní hranou nábytku T1-20, horní hrana nástěnky slícovaná s horní hranou obložkové zárubně dveří; šířka nástěnky bude odpovídat šířce lavic - nábytku T1-20). Přes korkovou nástěnku budou upevněny police T1-21.</p>					

TABULKA OSTATNÍCH PRVKŮ							
OZN.	SCHEMA PRVKU A ROZMĚR [mm]	POPIS PRVKU	POČET PRVKŮ				
			1.NP	2.NP	galerie	STŘECHA	TOTAL CELKEM
			1				1
			CELKEM				1
O1-8	<p>KORKOVÁ NÁSTĚNKA tl. 10mm (cca 790x1950mm - VxŠ)</p> <p>VEŠKERÉ ROZMĚRY NUTNO OVĚŘIT NA STAVBĚ V ZÁVISLOSTI NA KONSTRUKCÍCH, TRUHLÁŘSKÝCH VÝROBCÍCH APOD.</p> <div></div>	<p><b>Popis:</b> Korková nástěnka bez rámu - korek na stěnu tl. 10mm, ref. výr. korekprodejna. cz, Korek v rolích 10mm(5mx1m) – střední zrno Korkové nástěnky budou napustěny voskem, ke stěně připevněny korkovým lepidlem dle dodavatele</p> <p>!     jednotlivé položky uvedené níže budou vždy zhotoveny z jednoho kusu korku, tzn. v nástěnce nebudou žádné spáry!</p> <p>-     Korková nástěnka na stěně v m.č. B-1.03 (šatna v 1.np) -     rozměr cca 790x1950mm - VxŠ (šířka nástěnky je definována šířkou příslušné stěny; spodní a horní hrana nástěnky bude umístěna ve shodné výšce s nástěnkou označenou Pol.2)</p>					




TABULKA OSTATNÍCH PRVKŮ


OZN.	SCHEMA PRVKU A ROZMĚR [mm]	POPIS PRVKU	POČET PRVKŮ				
O2-6	<b>KORKOVÁ NÁSTĚNKA tl. 10mm (700x4160mm - VxŠ)</b>  <b>VEŠKERÉ ROZMĚRY NUTNO OVĚŘIT NA STAVBĚ V ZÁVISLOSTI NA KONSTRUKCÍCH, TRUHLÁŘSKÝCH VÝROBCÍCH APOD.</b>  	<b>Popis:</b> Korková nástěnka bez rámu - korek na stěnu tl. 10mm, ref. výr. korekprodejna. cz, Korek v rolích 10mm(5mx1m) – střední zrno Korkové nástěnky budou napustěny voskem, ke stěně připevněny korkovým lepidlem dle dodavatele  !     jednotlivé položky uvedené níže budou vždy zhotoveny z jednoho kusu korku, tzn. v nástěnce nebudou žádné spáry!    -     Korková nástěnka nad stolem v m.č. B-2.07 (herna v 2.np) -     rozměr cca 740x4000mm - VxŠ (spodní hrana nástěnky slícovaná s horní hranou nábytku T2-11, T2-13; boční hrany nástěnky budou slícovány s bočními hranami nábytkové sestavy T2-11 a T2-13; výška nástěnky je dána rozměrem mezi prvky T2-11+T213 - spodní skříňky a prvky T2-14+T2-15+T2-16 -závěsné skříňky přičemž honí hrana závěsných skříněk musí být slícovaná s horní hranou obložkových zárubní dveří)	1.NP	2.NP	galerie	STŘECHA	TOTAL CELKEM
				1			1
			CELKEM				1



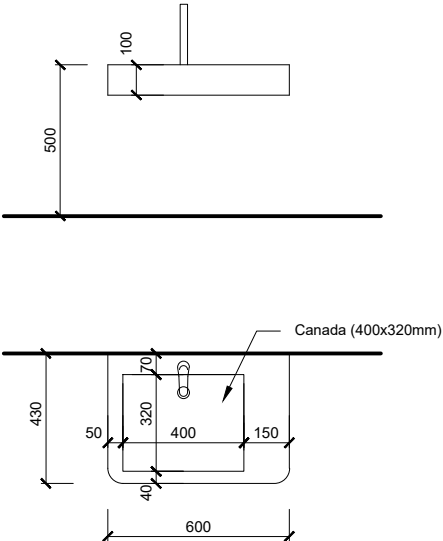

## TABULKA OSTATNÍCH PRVKŮ

OZN.	SCHEMA PRVKU A ROZMĚR [mm]	POPIS PRVKU	POČET PRVKŮ				
			1.NP	2.NP	galerie	STŘECHA	TOTAL CELKEM
O2-7	<div>KORKOVÁ NÁSTĚNKA tl. 10mm (cca 790x3680mm - VxŠ)</div> <div>VEŠKERÉ ROZMĚRY NUTNO OVĚŘIT NA STAVBĚ V ZÁVISLOSTI NA KONSTRUKCÍCH, TRUHLÁŘSKÝCH VÝROBCÍCH APOD.</div> <div></div>	<div><b>Popis:</b> Korková nástěnka bez rámu - korek na stěnu tl. 10mm, ref. výr. korekprodejna. cz, Korek v rolích 10mm(5mx1m) – střední zrno Korkové nástěnky budou napustěny voskem, ke stěně připevněny korkovým lepidlem dle dodavatele</div> <div>!     jednotlivé položky uvedené níže budou vždy zhotoveny z jednoho kusu korku, tzn. v nástěnce nebudou žádné spáry!</div> <div><ul style="list-style-type: none"><li>- Korková nástěnka nad šatními skříňkami v m.č. B-2.03 (šatna v 2.np)</li><li>- rozměr cca 790x3680mm - VxŠ (spodní hrana nástěnky slícovaná s horní hranou nábytku T2-24, horní hrana nástěnky slícovaná s horní hranou obložkové zárubně dveří; šířka nástěnky bude odpovídat šířce lavic - nábytku T2-24). Přes korkovou nástěnku budou upevněny police T2-26.</li></ul></div>	1	2			2
			CELKEM				2

## TABULKA OSTATNÍCH PRVKŮ

OZN.	SCHEMA PRVKU A ROZMĚR [mm]	POPIS PRVKU	POČET PRVKŮ				
			1.NP	2.NP	galerie	STŘECHA	TOTAL CELKEM
O2-8	<div>KORKOVÁ NÁSTĚNKA tl. 10mm (790x1240mm - VxŠ )</div> <div>VEŠKERÉ ROZMĚRY NUTNO OVĚŘIT NA STAVBĚ V ZÁVISLOSTI NA KONSTRUKCÍCH, TRUHLÁŘSKÝCH VÝROBCÍCH APOD.</div> <div></div>	<div><b>Popis:</b> Korková nástěnka bez rámu - korek na stěnu tl. 10mm, ref. výr. korekprodejna. cz, Korek v rolích 10mm(5mx1m) – střední zrno Korkové nástěnky budou napustěny voskem, ke stěně připevněny korkovým lepidlem dle dodavatele</div> <div>!     jednotlivé položky uvedené níže budou vždy zhotoveny z jednoho kusu korku, tzn. v nástěnce nebudou žádné spáry!</div> <div><div>-     Korková nástěnka nad šatními skříňkami v m.č. B-2.03 (šatna v 2.np)</div><div>-     rozměr cca 790x1240mm - VxŠ   (spodní hrana nástěnky slícovaná s horní hranou nábytku T2-25, horní hrana nástěnky slícovaná s horní hranou obložkové zárubně dveří; šířka nástěnky bude odpovídat šířce lavic - nábytku T2-25). Přes korkovou nástěnku budou upevněny police T2-27.</div></div>	1	1			1
			CELKEM				1
O2-9	neobsazeno						

## TABULKA OSTATNÍCH PRVKŮ

OZN.	SCHEMA PRVKU A ROZMĚŘ [mm]	POPIS PRVKU	POČET PRVKŮ										
			1.NP	2.NP	galerie	STŘECHA	TOTAL CELKEM						
O1-9 O2-10	<div>DĚTSKÉ UMYVADLO ZRCADLO BEZBARIÉROVÝ SIFÓN UMYVADLOVÁ BATERIE UMYVADLOVÝ VTOK</div> <div></div>	<div>Popis:</div> <div>Umyvadlo</div> <ul style="list-style-type: none"><li>- Umyvadla ve třídách se zápachovou uzávěrou pod omítkou</li><li>- ref.výr. Mramorit, atypická výroba s tvarem mycího místa Canada</li><li>- rozměr 60 x 33 x 10cm</li><li>- barva bílá, hrana oblá</li><li>- na jedné straně rozšířený okraj pro odkládání prostor</li></ul> <div>Umyvadlový vtok</div> <ul style="list-style-type: none"><li>- ref.výr. OPTIMA 5/4</li><li>- clic-clac celochrom VF785CR</li></ul> <div>Sifón</div> <ul style="list-style-type: none"><li>- ref.výr. Geberit, kat.č. 151.120.21.1</li><li>- materiál chrom</li><li>- instalace pod omítku</li></ul> <div>Baterie</div> <ul style="list-style-type: none"><li>- ref.výr. Novaservis se silikonovým rámečkem béžová/chrom 70710,0BE, keramická kartuše</li></ul> <div>Zrcadlo (dětské)</div> <ul style="list-style-type: none"><li>- ref.výr. Gazzda Look</li><li>- dubový rám, Ř 320mm</li></ul> <div></div>	<table><tr><td>1</td><td>1</td><td></td><td></td><td>2</td></tr><tr><td colspan="4">CELKEM</td><td>2</td></tr></table>	1	1			2	CELKEM				2
1	1			2									
CELKEM				2									

TABULKA OSTATNÍCH PRVKŮ

OZN.	SCHEMA PRVKU A ROZMĚR [mm]	POPIS PRVKU	POČET PRVKŮ				
O1-10	ZÁVĚSNÁ TYČ (č.m. B-1.12)	<p><b>Popis: Závěsná tyč, č.m. B-1.12, kotveno ze spodní hrany mezipodesty</b></p> <p>Trubka bežešvá hladká 3/4", přední a zadní hrana zaoblená. Kotveno v pěti bodech pomocí rozety.</p>	1.NP	2.NP	galerie	STŘECHA	TOTAL CELKEM
			3				3
			CELKEM				3

130  
20  
20

ŘEZ

170

+1,650  
s.h.mezipodesty

3015



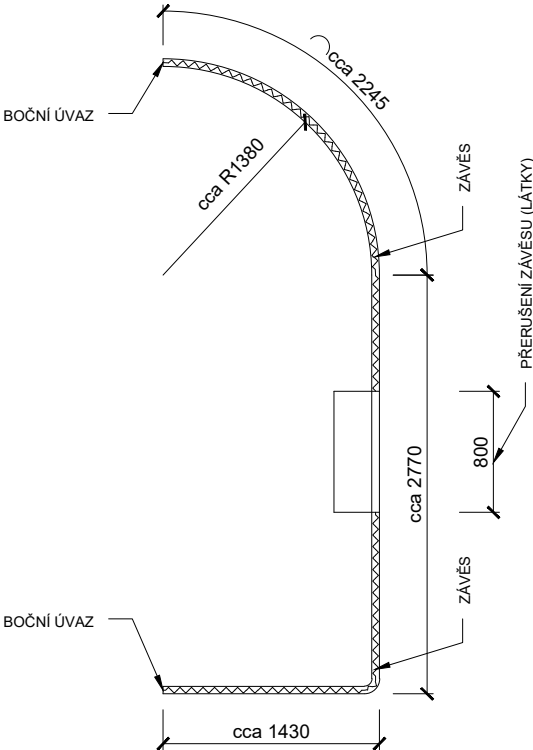
150

3315



150

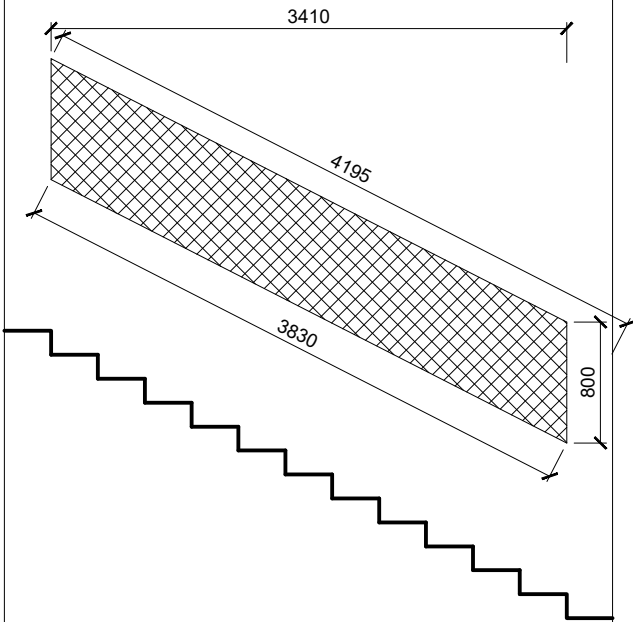

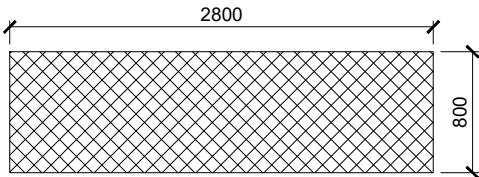

±0,000  
1.NP

TABULKA OSTATNÍCH PRVKŮ

OZN	SCHEMA PRVKU A ROZMĚŘ [mm]	POPIS PRVKU	POČET PRVKŮ				
O1-11	<div>KOLEJNICE SE ZÁVĚSEM (č.m. B-1.7)</div> <div></div> <div>Ref.obr. Jednokolejnice, barva bílá</div> <div></div> <div>Ref.obr. Záclona, barva bílá</div> <div><div>SCHÉMA PŮDORYSU</div></div>	<div>Popis: Kolejnice nepravidelného tvaru</div> <div>Ref.výr. URBÁNEK - Garnýže, rolety, žaluzie; Záclonové kolejnice AL150 - barva bílá</div> <div><ul style="list-style-type: none"><li>- Kolejnice (jednokolejnice) nepravidelného tvaru bez automatického pojezdu.</li><li>- Tvar kolejnice bude kopírovat tvar pódia - č.prvku T1-12 po celém obvodu, včetně vstupu na pódium.</li><li>- Kolejnice bude umístěna v místě přechodu minerálního a hladkého podhledu.</li><li>- Délka cca 6445mm.</li><li>- Dodávka včetně veškerého příslušenství a kotvení (jezdce apod.)</li></ul></div> <div><div>Znázorněné rozměry jsou orientační, skutečné rozměry budou koordinovány s pódiiem a podhledem.</div></div> <div><div>ZÁVĚS (ZÁCLONA)</div><div><ul style="list-style-type: none"><li>- transparentní lehká splývavá bílá látka bez vzorování (bude vybráno na základě předložených vzorků)</li><li>- gramáž cca 80 g/m2</li><li>- ve spodní části bude všita olověná stuha se zátěží, která zajistí splývání látky.</li><li>- závěs bude umístěn na vnitřní straně zábradlí pódia (nutno polohově koordinovat s pódiiem, kolejnicí a podhledem).</li><li>- závěs bude ukončen 5cm nad úrovní pódia</li><li>- jednotlivé kusy budou souměrně rozděleny po cca 1m (2m látky při předepsaném řazení)</li><li>- závěs bude přerušen v místě vstupu na pódium (v místě schodů)</li><li>- řazení 1:2 (řešeno záclonou stuhou - tužkové řazení - našitou v horní části závěsu)</li><li>- délka cca 5645mm (při řazení 1:2 = celková délka látky 11290mm)</li><li>- 2x boční úvaz (vždy u stěny) bude řešen bílou látkou (stuhou) - vč. háčků a poutek</li></ul></div></div>	1.NP	2.NP	galerie	STŘECHA	TOTAL CELKEM
		1				1	
		CELKEM					1

## TABULKA OSTATNÍCH PRVKŮ

OZN.	SCHEMA PRVKU A ROZMĚR [mm]	POPIS PRVKU		POČET PRVKŮ				
O2-11	<b>POLICOVÝ KOVOVÝ REGÁL</b>  	<b>Popis: Policový kovový regál</b> Ref.výr.: B2Bpartner, kód: 178218  <ul style="list-style-type: none"> <li>- pevné zásuvné celokovové regály vhodné</li> <li>- výškové stavitelné police v rastru 50 mm</li> <li>- povrchová úprava konstrukce a polic práškovým lakem bílé (RAL 9003)</li> </ul> rozměr: 1770x900x400 mm počet polic: 5 nosnost police: 250kg materiál polic: plech		1.NP	2.NP	galérie	STŘECHA	TOTAL CELKEM
					2			2
				CELKEM				2
				POČET PRVKŮ				
O2-12	<b>NEREZOVÝ STŮL SE DŘEZEM</b>  	<b>Popis: Nerezový stůl se dřezem</b> Ref.výr.: Gastromania - STALGAST 980676170  <ul style="list-style-type: none"> <li>- Stůl nerezový s dřezem jednokomorovým na levé straně a bez police</li> <li>- rozměr: 1700x600x850 mm (rozměr je nutné ověřit na stavbě - po pravé straně stolu bude umístěna vypalovací pec)</li> </ul>		1.NP	2.NP	galérie	STŘECHA	TOTAL CELKEM
					1			1
				CELKEM				1

TABULKA OSTATNÍCH PRVKŮ								
OZN.	SCHEMA PRVKU A ROZMĚR [mm]	POPIS PRVKU		POČET PRVKŮ				
				1.NP	2.NP	galerie	STŘECHA	TOTAL CELKEM
O2-13	<div>TEXTILNÍ SÍŤ - NÁSTĚNKA - LICHOBĚŽNÍK</div> <div>- rozměr cca 800x4200mm - VxŠ</div> 	<div>Popis: Textilní síť - nástěnka</div> <p>Textilní bezuzlová síť (sloužící jako nástěnka) podél ramene hlavního schodiště.</p> <p>Svislá linie textilní sítě bude slícovaná s prvním a posledním schodem ramene. Horní rovina sítě bude umístěna cca 2,0m od hrany schodu, cca 20cm nad zábradlím.</p> <p>Síla materiálu 2mm. Velikost ok - 5x5cm, barva béžová.</p> <p>Síť bude dodána v jednom kuse, bude dodána včetně upevnění, kotvení bude min. v deseti bodech.</p>		1	2			2
				CELKEM				2
POČET PRVKŮ								
O2-14	<div>TEXTILNÍ SÍŤ - NÁSTĚNKA - OBDÉLNÍK</div> <div>- rozměr cca 800x2800mm - VxŠ</div> 	<div>Popis: Textilní síť - nástěnka</div> <p>Textilní bezuzlová síť (sloužící jako nástěnka) na mezipodestě hlavního schodiště.</p> <p>Textilní síť bude umístěna na ose stěny, cca 20 cm od stěny. Horní rovina sítě bude umístěna cca 2,0m od úrovně podlahy mezipodesty.</p> <p>Síla materiálu 2mm. Velikost ok - 5x5cm, barva béžová.</p> <p>Síť bude dodána v jednom kuse, bude dodána včetně upevnění, kotvení bude min. v osmi bodech.</p>		1	1			1
				CELKEM				1


TABULKA OSTATNÍCH PRVKŮ

OZN.	SCHEMA PRVKU A ROZMĚR [mm]	POPIS PRVKU	POČET PRVKŮ				
			1.NP	2.NP	galerie	STŘECHA	TOTAL CELKEM
O2-15	PRAČKA A SUŠIČKA (2.NP, č.m. B-2.10)	<p><b>Popis:</b></p> <p><u>pračka</u> např. ref.výr.: pračka Miele WWV 980 WPS Passion</p> <ul style="list-style-type: none"><li>- pračka s předním plněním, min. 29 pracích programů</li><li>- voštinový buben, osvětlený LED, hmotnost náplně 9kg</li><li>- automatické dávkování pracího prostředku TwinDos</li><li>- funkce QuickPowerWash</li><li>- dotykový displej - MTouch</li><li>- třída energetické náročnosti A</li></ul> <p><u>sušička</u> např. ref.výr.: sušička Miele TWV 780 WP Passion</p> <ul style="list-style-type: none"><li>- sušička s předním plněním, min. 23 pracích programů</li><li>- buben SilenceDrum, osvětlený LED, hmotnost náplně 9kg</li><li>- dotykový displej - MTouch</li><li>- třída energetické náročnosti A</li><li>- integrovaný odvod kondenzátu (sušička bez zásobníku na kondenzát)</li></ul> <p><u>mezikus</u> např. ref.výr.: mezikus Miele WTV 502</p> <ul style="list-style-type: none"><li>- mezikus pro věžové uspořádání pračky se sušičkou</li></ul>		1			1
			CELKEM				1



TABULKA OSTATNÍCH PRVKŮ

OZN.	SCHEMA PRVKU A ROZMĚR [mm]	POPIS PRVKU	POČET PRVKŮ				
O2-16	KOLEJNICE SE ZÁVĚSEM (č.m. B-1.7)	<p><b>Popis: Kolejnice nepravidelného tvaru</b> <b>Ref.výr. URBÁNEK - Garnýže, rolety, žaluzie; Záclonové kolejnice AL150 - barva bílá</b></p> <ul style="list-style-type: none"><li>- Kolejnice (jednokolejnice) upevněná na šikmém podhledu, bez automatického pojezdu.</li><li>- Spodní hrana kolejnice bude končit u svislé stěny.</li><li>- Pozice horní hrany kolejnice bude odpovídat horní hraně lomeného okna.</li><li>- Délka cca 1670mm.</li><li>- Dodávka včetně veškerého příslušenství a kotvení (jezdce apod.)</li><li>- Horní jezdec uchycen tak, aby záclona zůstala v předepsané poloze (nesjížděla)</li></ul> <p><u>Znáznorněné rozměry jsou orientační, skutečné rozměry budou koordinovány s pódíem a podhledem.</u></p> <p><b>ZÁVĚS (ZÁCLONA)</b></p> <ul style="list-style-type: none"><li>- transparentní lehká splývavá bílá látka bez vzorování (bude vybráno na základě předložených vzorků)</li><li>- gramáž cca 80 g/m2</li><li>- ve spodní části bude všita olověná stuha se zátěží, která zajistí splývání látky.</li><li>- závěs bude umístěn na vnitřní straně zábradlí pódia (nutno polohově koordinovat s pódíem).</li><li>- závěs bude ukončen 5cm nad úrovní pódia</li><li>- závěs bude tvořen z jednoho kusu látky</li><li>- řasení 1:2 (řešeno záclonou stuhou - tužkové řasení - našitou v horní části závěsu)</li><li>- délka cca 1260 mm (při řasení 1:2 = celková délka látky 2520 mm)</li></ul>	1.NP	2.NP	galerie	STŘECHA	TOTAL CELKEM
				1			1
			CELKEM				1

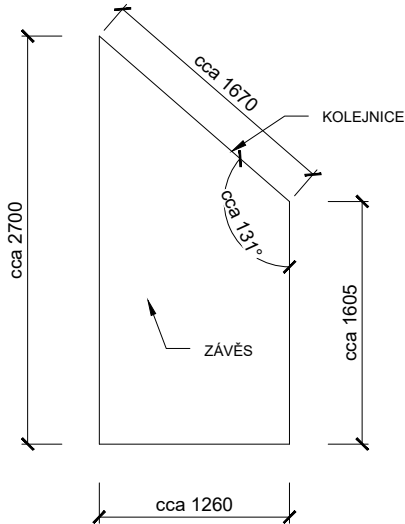


Ref.obr.  
Jednokolejnice, barva bílá



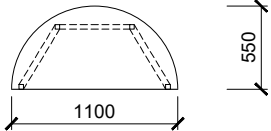

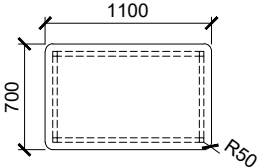

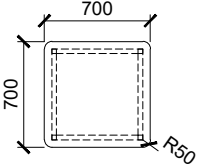

Ref.obr.  
Záclona, barva bílá

SCHÉMA POHLED







TABULKA OSTATNÍCH VÝROBKŮ

VÝPIS

OZN.	SCHEMA PRVKU A ROZMĚŘ [mm]	POPIS PRVKU	POČET PRVKŮ			
			1.NP	2.NP	3.NP	TOTAL CELKEM
S1	<b>STŮL PŮLKRUH</b> 	<b>Popis:</b> <u>stůl půlkruh</u> Atypická výroba <ul style="list-style-type: none"><li>Výškově nastavitelný stůl, které odpovídají normě ČSN EN 1729-1</li><li>velikostní rozmezí 1 - 3 (v souladu s dodanou velikostí židle Z1)</li><li>deska z březové překližky tl.30mm</li><li>řezné hrany budou prováděné pomocí CNC přístroje se zabroušenými hranami o poloměru R=2mm.</li><li>kovová konstrukce svařovaná z jeklů max 30/3 vyztužená ocelovou podnoží se 4 nohama, podnož stolu umožňující nastavení výšky, odstín RAL9010 (shodný s odstínem kovové konstrukce židle Z1)</li></ul>				
			4	4	2	10
S2	<b>STŮL OBDÉLNÍK</b> 	<b>Popis:</b> <u>stůl obdélník</u> Atypická výroba <ul style="list-style-type: none"><li>Výškově nastavitelný stůl, které odpovídají normě ČSN EN 1729-1</li><li>velikostní rozmezí 1 - 3 (v souladu s dodanou velikostí židle Z1)</li><li>deska z březové překližky tl.30mm, hrana zaoblená s poloměrem 5cm</li><li>řezné hrany budou prováděné pomocí CNC přístroje se zabroušenými hranami o poloměru R=2mm.</li><li>kovová konstrukce svařovaná z jeklů max 30/3 vyztužená ocelovou podnoží se 4 nohama, podnož stolu umožňující nastavení výšky, odstín RAL9010 (shodný s odstínem kovové konstrukce židle Z1)</li></ul>				
			2	2	1	5
S3	<b>STŮL ČTVEREC</b> 	<b>Popis:</b> <u>stůl čtverec</u> Atypická výroba <ul style="list-style-type: none"><li>Výškově nastavitelný stůl, které odpovídají normě ČSN EN 1729-1</li><li>velikostní rozmezí 1 - 3 (v souladu s dodanou velikostí židle Z1)</li><li>deska z březové překližky tl.30mm, hrana zaoblená s poloměrem 5cm</li><li>řezné hrany budou prováděné pomocí CNC přístroje se zabroušenými hranami o poloměru R=2mm.</li><li>kovová konstrukce svařovaná z jeklů max 30/3 vyztužená ocelovou podnoží se 4 nohama, podnož stolu umožňující nastavení výšky, odstín RAL9010 (shodný s odstínem kovové konstrukce židle Z1)</li></ul>				
			1	1		2

# TABULKA OSTATNÍCH VÝROBKŮ

## VÝPIS

OZN.	SCHEMA PRVKU A ROZMĚŘ [mm]	POPIS PRVKU	POČET PRVKŮ				
Z1	<div>DĚTSKÁ ŽIDLE</div> <div><div><div><div>RAL 1021</div><div>RAL 2004</div><div>RAL 3000</div><div>RAL 3004</div></div><div><div>RAL 5015</div><div>RAL 5002</div><div>RAL 5018</div><div>RAL 6018</div></div><div><div>RAL 6029</div><div>RAL 8007</div><div>RAL 9010</div><div>RAL 7035</div></div><div><div>RAL 9005</div><div>RAL 3027</div><div>RAL 7011</div><div>?</div></div></div></div> <div></div>	<div>Popis: <u>výškově nastavitelná dětská židle</u> Ref.výr: SKOLATO, typ HUBERT</div> <div><ul style="list-style-type: none"><li>- výškově nastavitelné židle, které odpovídají normě ČSN EN 1729-1</li><li>- velikostní rozmezí 1 - 3</li><li>- sedák a opěrka z bukové překližky v přírodním odstínu</li><li>- kovová konstrukce odstín RAL9010</li></ul></div>	<div></div>	1.NP	2.NP	3.NP	TOTAL CELKEM
				34	34	12	80
Z2	<div>KANCELÁŘSKÁ ŽIDLE - ŽIDLE PANÍ ŘEDITELKY (č.m. B-2.09)</div> <div></div>	<div>Popis: <u>kancelářská židle</u> Ref.výr: B2Bpartner, Epic, kód produktu 412156</div> <div><ul style="list-style-type: none"><li>- kancelářská židle s opěrákem ze síťoviny, opěrák je zakončen opěrkou hlavy</li><li>- sedák židle je čalouněn do odolné látky, výplň sedáku je pěna tvarovaná ve formě</li><li>- výškově nastavitelné područky</li><li>- výškově stavitelná bederní opěrka</li><li>- židle je výškově nastavitelná na chromovaném pístu</li><li>- kovový chromovaný kříž s kolečky o průměru 50 mm na tvrdé i měkké podlahy</li><li>- nosnost 150 kg</li></ul></div>		1.NP	2.NP	3.NP	TOTAL CELKEM
					1		1
Z3	<div>KANCELÁŘSKÁ ŽIDLE - ŽIDLE V ŘEDITELNĚ (č.m. B-2.09)</div> <div></div>	<div>Popis: <u>kancelářská židle</u> Ref.výr: B2Bpartner, Epic, kód produktu 412156</div> <div><ul style="list-style-type: none"><li>- kancelářská židle s opěrákem ze síťoviny, opěrák je zakončen opěrkou hlavy</li><li>- sedák židle je čalouněn do odolné látky, výplň sedáku je pěna tvarovaná ve formě</li><li>- výškově nastavitelné područky</li><li>- výškově stavitelná bederní opěrka</li><li>- židle je výškově nastavitelná na chromovaném pístu</li><li>- kovový chromovaný kříž s kolečky o průměru 50 mm na tvrdé i měkké podlahy</li><li>- nosnost 150 kg</li></ul></div>		1.NP	2.NP	3.NP	TOTAL CELKEM
					2		2

# STANDARDS VYBAVENÍ 1/2

- **Sa1a** - WC (dětské) vč. sedátka
  - ref.výr. Ideal Standard Contour 21 S312801
  - materiál keramika bílá, sedátko plastové bílé
  - instalace zavěšením na stěnu



- Ovládací tlačítko k wc
- ref.výr. Alcaplat antivandal M279
- materiál nerez plech

- **Sa2** - Závěsné deskové umyvadlo (dětské)
  - ref.výr. Mramorit, atypický výroba, barva bílá, hrana oblá
  - zaoblený žlab se šesti mycími místy

Umyvadlový vtok

- ref.výr. OPTIMA 5/4, clic-clac celochrom VF785CR
- Sifón
  - ref.výr. Geberit, kat.č. 151.120.21.1
  - materiál chrom, instalace pod omítku



- **Sa3a** - Umyvadlová baterie
  - ref.výr. Optima Cube Way bez výpusti chrom CU271
  - materiál chrom, stojánková baterie, pákové ovládání



- **Sa3b** - Mýdlenka (dětské umyvadlo)
  - ref.výr. Blanco Torre chrom 512593, materiál chrom

- **Sa4** - Zrcadlo dětské
  - ref.výr. AROWANA AW1050
  - zrcadlo v rámu 1000x500mm
  - materiál hliník, barva chrom



- **Sa5** - WC štětka
  - WC štětka Optima nerez STETKA
  - materiál nerez; montáž na stěnu



- **Sa6** - WC vč. sedátka
  - ref.výr. Ideal Standard Tesi
  - materiál keramika bílá
  - závěsný klozet se skrytým upevněním, hluboké splachování

- **Sa7a** - Umyvadlo
  - ref.výr. Laufen Pro S H8159610001041
  - materiál keramika, barva bílá, lesk
  - šířka 45cm, hloubka 34cm,

Umyvadlový vtok

- ref.výr. OPTIMA 5/4, clic-clac celochrom VF785CR
- Sifón
  - sifón ref.výr. Geberit, kat.č. 151.120.21.1
  - materiál chrom, instalace pod omítku



- **Sa7b** - Umyvadlová baterie
  - ref.výr. Optima Cube Way bez výpusti chrom CU271
  - materiál chrom, stojánková baterie, pákové ovládání

- **Sa7c** - Nástěnný dávkovač mýdla
  - ref.výr. Optima Cube Way chrom SPI99
  - materiál chrom, způsob montáže vrtáním



- **Sa7d** - Zrcadlo
  - ref.výr. AROWANA AW6080
  - zrcadlo v rámu 600x800mm
  - materiál hliník, barva chrom

- **Sa8a** - bezbariérové umyvadlo
  - referenční výrobek: Jika Mio
  - materiál keramika bílá, otvor pro baterii uprostřed
  - rozměr - 64x55cm



- **Sa8b** - umyvadlová baterie s umyvadlovou pákou
  - referenční výrobek: Jika Cube
  - materiál chrom

- **Sa8c** - dávkovač mýdla
  - referenční výrobek: Franke Rodan
  - bezdotykový dávkovač mýdla k montáži na omítku



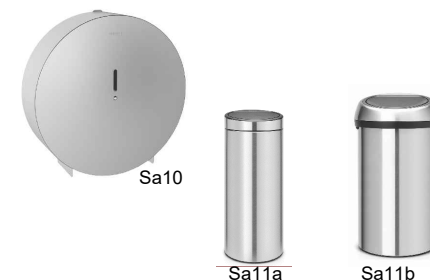
- **Sa8d** - sklopné zrcadlo
  - referenční výrobek: Bemeta Help
  - materiál: nerez

- **Sa9a** - závěsná výlevka s mřížkou
  - referenční výrobek: Mira Jika
  - závěsná keramická výlevka s plastovou mřížkou



- **Sa9b** - nástěnná baterie
  - referenční výrobek: Ravak Suzan
  - nástěnná baterie pro výlevku s otočným ramenem

- **Sa10** - Držák na velkou roli toaletního papíru
  - ref.výr. Franke CHRX670, SAP 2000057141
  - materiál chromniklová ocel
  - montáž na stěnu



- **Sa11a** - Odpadkový koš - objem 30l
  - ref.výr. Brabantia Touch Bin New 30 l
  - materiál nerez

- **Sa11b** - Odpadkový koš - objem 60l
  - ref.výr. Brabantia Touch Bin 60L
  - materiál nerez

- **Sa11c** - Zásobník na papírové ručníky
  - ref.výr. Franke Exos EXOS600X
  - materiál chromniklová ocel, bílý čelní panel, manuální ovládání



## STANDARDSY VYBAVENÍ 2/2

- **Sa12** - Držák na toaletní papír
  - ref.výr. Optima Cube Way chrom SPI25
  - materiál chrom; způsob montáže vrtáním



- **Sa13a** - Sprchová zástěna
  - ref.výr. sprchová zástěna Walk-In 80 cm s profilem, zavětrováním a dopřky SAT Walk-in chrom lesklý SATBW180PRDOPL
- **Sa13b** - Sprchová baterie + sprchový set
  - ref.výr. Optima Cube Way chrom CU268, páková nástěnná sprchová baterie, materiál chrom
  - ref.výr. optima Comfort chrom OPS070, sprchová tyč s posuvným jezdcem pro nastavení výšky, ruční sprcha a sprchová hadice



- **Sa14a** - Sprcha - bezbariérová
  - ref.výr. Sprchový žlab Alcaplast na míru (délka, roh)
  - typový výrobek APZ1116 WALL LOW
  - určený pro osazení ke zdi, možnost vložení dlažby



- **Sa14b** - Sprchová baterie + sprchový set
  - ref.výr. Optima Cube Way chrom CU268, páková nástěnná sprchová baterie, materiál chrom
  - ref.výr. optima Comfort chrom OPS070, sprchová tyč s posuvným jezdcem pro nastavení výšky, ruční sprcha a sprchová hadice



- **Sa15a** - WC mísa + sedátko - bezbariérová
  - závěsné bezbariérové wc se skrytými úchyty
  - sedátko bez poklopu
  - vzdálené ovládání
  - referenční výrobek: Jika Deep



Sa15a

- **Sa15b** - 1x sklopné + 1x pevné madlo
  - referenční výrobek: Bemeta Help
  - barva bílá



Sa15b

- **Sa16** - Sklopné sprchové sedátko
  - ref.výr. Ravak Ovo Chrome bílá B8F0000028
  - barva bílá, montáž vrtáním



Sa16

- **Sa19** - Zásobník hygienických sáčků
  - ref. výr.: Franke Rodan



Sa19

- **Sa20** - Háček
  - ref.výr.: Optima Cube Way chrom SPI21






Sa20

pozn.:  
všechny zařizovací předměty budou dodány včetně přípojovacího materiálu a kompletace umyvadla budou s nerezovými sifóny a chrom. umyvadlovými vtoky se systémem clic-clac; wc nádržky budou zazděny




TABULKA OSTATNÍCH VÝROBKŮ

VÝPIS

OZN.	SCHEMA PRVKU A ROZMĚR [mm]	POPIS PRVKU	POČET PRVKŮ			
			1.NP	2.NP	3.NP	TOTAL CELKEM
Sa3b	<b>DÁVKOVAČ MÝDLA PRO Sa2</b> 	<b>Popis:</b> <u>dávkovač mýdla pro dětské umyvadlo Sa2</u>  - ref. výr. Blanco Torre chrom 512593, materiál chrom	6	6	0	12
Sa4	<b>ZRCADLO DĚTSKÉ</b> 	<b>Popis:</b> <u>zrcadlo dětské</u>  - ref.výr. AROWANA - Kód produktu: AW1050 - zrcadlo v rámu 1000x500mm - materiál hliník, barva chrom	3	3	0	6
Sa5	<b>WC ŠTĚTKA ZÁVĚSNÁ</b> 	<b>Popis:</b> <u>WC štětka závěsná</u>  - ref.výr. WC štětka Optima nerez STETKA, materiál nerez; montáž na stěnu	6	4	0	10




TABULKA OSTATNÍCH VÝROBKŮ

VÝPIS

OZN.	SCHEMA PRVKU A ROZMĚR [mm]	POPIS PRVKU	POČET PRVKŮ			
			1.NP	2.NP	3.NP	TOTAL CELKEM
Sa7c	<b>NÁSTĚNNÝ DÁVKOVAČ MÝDLA</b> 	<b>Popis:</b> <u>nástěnný dávkovač mýdla</u>  - ref.výr. Optima Cube Way chrom SPI99, materiál chrom, způsob montáže vrtáním	2	1	0	3
Sa7d	<b>ZRCADLO</b> 	<b>Popis:</b> <u>zrcadlo</u>  - ref.výr. AROWANA - Kód produktu: AW6080 - zrcadlo v rámu 600x800mm - materiál hliník, barva chrom	2	1	0	3
Sa8c	<b>NÁSTĚNNÝ DÁVKOVAČ MÝDLA (bezbariérové wc - č.m. B-1.06)</b> 	<b>Popis:</b> <u>nástěnný dávkovač mýdla</u>  bezdotykový dávkovač mýdla k montáži na omítku referenční výrobek: Franke Rodan	1	0	0	1

# TABULKA OSTATNÍCH VÝROBKŮ




## VÝPIS

OZN.	SCHEMA PRVKU A ROZMĚR [mm]	POPIS PRVKU	POČET PRVKŮ			
Sa8d	<b>ZRCADLO (bezbariérové wc - č.m. B-1.06)</b> 	<b>Popis:</b> <u>sklopné zrcadlo</u> - referenční výrobek: Bemeta Help - nerez	1.NP	2.NP	3.NP	TOTAL CELKEM
			1	0	0	1
Sa10	<b>DRŽÁK NA VELKOU ROLI TOALETNÍHO PAPIRU</b> 	<b>Popis:</b> <u>držák na velkou roli toaletního papíru</u> - ref.výr. Franke CHRX670, SAP 2000057141, materiál chromniklová ocel, montáž na stěnu	1.NP	2.NP	3.NP	TOTAL CELKEM
			2	2	0	4
Sa11a	<b>ODPADKOVÝ KOŠ 30 L</b> 	<b>Popis:</b> <u>odpadkový koš 30 l</u> - ref.výr. Brabantia Touch Bin New 30 l, materiál nerez	1.NP	2.NP	3.NP	TOTAL CELKEM
			3	1	0	4






# TABULKA OSTATNÍCH VÝROBKŮ

## VÝPIS

OZN.	SCHEMA PRVKU A ROZMĚR [mm]	POPIS PRVKU	POČET PRVKŮ			
			1.NP	2.NP	3.NP	TOTAL CELKEM
Sa11b	<b>ODPADKOVÝ KOŠ 60 L</b> 	<b>Popis:</b> <u>odpadkový koš 60 l</u>  - ref.výr. Brabantia Touch Bin New 60 l, materiál nerez	1	1	0	2
Sa11c	<b>ZÁSOBNÍK NA PAPIROVÉ RUČNÍKY</b> 	<b>Popis:</b> <u>zásobník na papírové ručníky</u>  - ref.výr. Franke Exos EXOS600X, materiál chromniklová ocel, bílý čelní panel, manuální ovládání	1.NP	2.NP	3.NP	TOTAL CELKEM
			6	4	0	10
Sa12	<b>DRŽÁK NA TOALETNÍ PAPIR</b> 	<b>Popis:</b> <u>držák na toaletní papír</u>  - ref.výr. Optima Cube Way chrom SPI25, materiál chrom; způsob montáže vrtáním	1.NP	2.NP	3.NP	TOTAL CELKEM
			3	1	0	4




# TABULKA OSTATNÍCH VÝROBKŮ

## VÝPIS

OZN.	SCHEMA PRVKU A ROZMĚR [mm]	POPIS PRVKU	POČET PRVKŮ			
			1.NP	2.NP	3.NP	TOTAL CELKEM
Sa13a	<b>SPRCHOVÝ KOUT</b>  	<b>Popis:</b> <u>sprchová zástěna</u>  - ref.výr. sprchová zástěna Walk-In 90 cm s profilem, zavětrováním a dopřky SAT Walk-in chrom lesklý SATBWI90PRDOPL  <u>sprchový žlab</u>  - ref.výr. Sprchový žlab Alcaplast na míru (délka, roh), typový výrobek APZ1116 WALL LOW, určený pro osazení ke zdi, možnost vložení dlažby	1	1	0	2
Sa14a	<b>SPRCHOVÝ KOUT</b>  	<b>Popis:</b> <u>sprchový žlab</u>  - ref.výr. Sprchový žlab Alcaplast na míru (délka, roh), typový výrobek APZ1116 WALL LOW, určený pro osazení ke zdi, možnost vložení dlažby	1.NP	2.NP	3.NP	TOTAL CELKEM
			1	0	0	1
Sa15b	<b>MADLA - 2x PEVNÉ + 2x SKLOPNÉ MADLO</b>  	<b>Popis:</b> <u>madlo - 2x sklopné + 2x pevné madlo</u>  - ref.výr. Bemeta Help - barva bílá	1.NP	2.NP	3.NP	TOTAL CELKEM
			2	0	0	2

# TABULKA OSTATNÍCH VÝROBKŮ

## VÝPIS

OZN.	SCHEMA PRVKU A ROZMĚR [mm]	POPIS PRVKU	POČET PRVKŮ			
Sa16	<b>SKLOPNÉ SEDÁTKO</b> 	<b>Popis:</b> <u>sklopné sedátko</u> - sklopné sprchové sedátko, ref.výr. Ravak Ovo Chrome bílá B8F0000028, barva bílá, montáž vrtáním	1.NP	2.NP	3.NP	TOTAL CELKEM
			2	0	0	2
Sa19	<b>ZÁSOBNÍK HYGIENICKÝCH SÁČKŮ</b> 	<b>Popis:</b> <u>zásobník hygienických sáčků</u> - referenční výrobek: Franke Rodan	1.NP	2.NP	3.NP	TOTAL CELKEM
			3	1	0	4
Sa20	<b>HÁČEK NA RUČNÍKY</b> 	<b>Popis:</b> <u>háček</u> - ref.výr. Optima Cube Way chrom SPI21, materiál chrom, způsob montáže vrtáním	1.NP	2.NP	3.NP	TOTAL CELKEM
			8	4	0	12