



**MŠ Libocká - celková rekonstrukce stávající vily,
přístavba výtahu a objektu mateřské školy**
Libocká 148, 161 00 Praha 6

SO.01

generální projektant a autoři:

investor:

Úřad městské části Praha 6, Čs. armády 601/23, Praha 6, v zast. Sneo a.s.

Ing. Radek Krýza

část:

D.1.1 - ARCHITEKTONICKO STAVEBNÍ ČÁST

Ing. arch. Petr Brzobohatý

zodp. p:

Ing. Radek Krýza

Ing. arch. Gabriela Brzobohatá

výkres:

TABULKA TRUHLÁŘSKÝCH VÝROBKŮ - PI

stupeň:

DOKUMENTACE PRO PROVÁDĚNÍ STAVBY (DPS)

datum:

měřítko:

paré:

číslo výkresu:

03/2022

LIB-B_DPS_D.1.1_904_00

TABULKA TRUHLÁŘSKÝCH VÝROBKŮ

SPECIFIKACE

- VEŠKERÉ VÝROBKY BUDOU PROVEDENY ZE SYSTÉMOVÝCH PRVKŮ.
- NEJEDNÁ SE O VÝROBNÍ ANI DÍLENSKOU DOKUMENTACII!
- KONSTRUKCE BUDE PROVEDENA S OHLEDEM NA INTENZITU POUŽÍVÁNÍ A DLE STANDARDNÍHO POŽADAVKU NA DANÝ DRUH VÝROBKU.
- UMÍSTĚNÍ JEDNOTLIVÝCH TRUHLÁŘSKÝCH VÝROBKŮ JE PATRNÉ Z VÝKRESOVÉ DOKUMENTACE ARCHITEKTONICKO - STAVEBNÍHO ŘEŠENÍ.
- TVAROVÉ A ROZMĚROVÉ ŘEŠENÍ JE OBSAŽENO V PŘILOŽENÝCH SCHÉMATECH A VÝKRESECH JEDNOTLIVÝCH VÝROBKŮ
- PŘED VÝROBOU BUDE PROVEDENO ZAMĚŘENÍ A ROZMĚRY BUDOU KONZULTOVÁNY SE ZODPOVĚDNÝM PROJEKTANTEM. V PŘÍPADĚ ODCHYLKY OD PROJEKTU ZHOTOVITEL UPOZORNÍ ZODPOVĚDNÉHO PROJEKTANTA, KTERÝ PŘÍPADNĚ UPRAVÍ TVAR A ŘEŠENÍ DANÉHO TRUHLÁŘSKÉHO VÝROBKU.
- VÝROBNÍ DOKUMENTACE BUDE PŘEDLOŽENA K ODSOUHLASENÍ ZODPOVĚDNÉMU PROJEKTANTOVI.
- DODAVATEL RUČÍ ZA TECHNICKÉ A FUNKČNÍ PARAMETRY A ŽIVOTNOST VÝROBKŮ. ATESTY DLE ČSN EN ISO 9001:2001.
- VŠECHNY POVRCHOVÉ ÚPRAVY BUDOU PŘED ODSOUHLASENÍM VZORKOVÁNY
- SOUČÁSTÍ DODÁVKY BUDOU VEŠKERÉ KOTEVNÍ PRVKY, UKONČOVACÍ PRVKY A NAPOJOVACÍ PRVKY NA KONSTRUKCI A PRVKY ZAJIŠŤUJÍCÍ SPRÁVNOU FUNKCI VÝROBKU
- SOUČÁSTÍ DODÁVKY JEDNOTLIVÝCH TRUHLÁŘSKÝCH VÝROBKŮ BUDE PROVEDENÍ VŠECH NÁVAZNOSTÍ NA OSTATNÍ KONSTRUKCE, POTŘEBNÁ KOORDINACE S OSTATNÍMI STAVEBNÍMI PRACEMI ATD.
- NA VEŠKERÉ TRUHLÁŘSKÉ VÝROBKY JSOU KLADENY VYSOKÉ ARCHITEKTONICKÉ NÁROKY - PŘEDVÝROBA JEDNOTLIVÝCH PRVKŮ V DÍLNĚ NEZBYTNÁ
- MONTÁŽ TRUHLÁŘSKÝCH VÝROBKŮ BUDE PROVEDENA TAK, ABY BYLO MOŽNO PODCHYTIT POHYBY A DEFORMACE STAVEBNÍCH KONSTRUKCÍ A PŘITOM NEDOCHÁZELO K POŠKOZENÍ OD TĚCHTO POHYBŮ A DEFORMACÍ
- MONTÁŽ VŠECH PRVKŮ MUSÍ BÝT PROVEDENA TAK, ABY BYLA ZAJIŠTĚNA HORIZONTÁLNÍ A VERTIKÁLNÍ ROVINNOST
- NAPOJENÍ NA VEŠKERÉ SOUSEDNÍ STAVEBNÍ ČÁSTI MUSÍ ODPOVÍDAT STAVEBNĚ-FYZIKÁLNÍM POŽADAVKŮM PROJEKTU A PŘEDPISŮM ČSN, ZEJMÉNA JDE O POŽADAVKY NA TEPELNOU IZOLACI, OCHRANU PŘED VLHKEM, POHYB SPÁR A PŘEDPOKLÁDANÝ PRŮBĚH TEPLŮT
- PŘED DOKONČENÍM STAVBY MUSÍ DODAVATEL PROVÉST VYČIŠTĚNÍ VŠECH TRUHLÁŘSKÝCH VÝROBKŮ A PROVÉST PŘÍPADNÉ OPRAVY POŠKOZENÝCH POVRCHŮ. TYTO OPRAVY POVRCHOVÝCH ÚPRAV BUDOU PROVEDENY ZCELA PLNOHODNOTNĚ, JINAK BUDE POVRCH PROVEDEN KOMPLETNĚ ZNOVU V PLNÉM ROZSAHU
- DODAVATEL PŘEDLOŽÍ ZODPOVĚDNÉMU PROJEKTANTOVI REFERENČNÍ VZORKY TRUHLÁŘSKÝCH VÝROBKŮ VČETNĚ FINÁLNÍ POVRCHOVÉ ÚPRAVY A POUŽITÝCH KOTVÍCÍCH PRVKŮ K ODSOUHLASENÍ.
- PŘED REALIZACÍ JE NUTNÉ ZAMĚŘIT SKUTEČNÝ STAV, ROZMĚRY JSOU KRESLENY BEZ REZERV (ORIENTAČNÍ).
- UVEDENÉ ROZMĚRY JSOU BEZ ZOHLEDNĚNÍ POVRCHOVÝCH ÚPRAV KONSTRUKCÍ (OMÍTEK, OBKLADŮ APOD.).
- VEŠKERÉ ROZMĚRY MUSÍ BÝT PŘED ZADÁNÍM DO VÝROBY OVĚŘENY NA STAVBĚ! ROZMĚRY BUDOU OVĚŘENY PO APLIKACI POVRCHOVÝCH ÚPRAV, OSAZENÍ VÝPLNÍ A DOČIŠTĚNÍ APOD.
- DÍLENSKÁ DOKUMENTACE BUDE PŘEDLOŽENA HIP K ODSOUHLASENÍ

TABULKA TRUHLÁŘSKÝCH VÝROBKŮ

SPECIFIKACE

korpus:

- obvodové konstrukce prvku - konstrukční desky z březové překližky tl. 21mm, složený min. z 15-ti vrstev (NUTNÉ PŘED VÝROBOU ZOHLEDNIT KONKRÉTNÍ PŘÍPADY POUŽITÍ TL. DESKY)
- záda celoplošná z březové překližky tl. 10mm, složený min. z 9-ti vrstev
- kategorie Premium
- třída lepení EN314-2/KL3, emisní třída E1 podle EN 16516
- Třída lepení 1 (IF 20) pro vnitřní použití dle ČSN EN 636.
- Kvalita povrchu B(S) pro povrchovou úpravu voskovým olejem.
- Boky korpusu s předvrtanými otvory pro polohování polic (otvory po 35mm).

členění (polic):

- horizontální police z březové překližky tl. 18mm, složený min. z 13-ti vrstev (NUTNÉ PŘED VÝROBOU ZOHLEDNIT KONKRÉTNÍ PŘÍPADY POUŽITÍ TL. DESKY)
- zafrézované otvory pro osazení police do kovových čepů, 2ks/na každé straně.
- Veškeré police (není-li výslovně řečeno, že se jedná o fixní polici / členění) budou odnímatelné a polohovatelé.

hrany:

- řezné hrany budou prováděné pomocí CNC přístroje se zabroušenými hranami o poloměru R=2mm.

dvířka:

- konstrukční desky z březové překližky tl. 18mm, složený min. z 13-ti vrstev (NUTNÉ PŘED VÝROBOU ZOHLEDNIT KONKRÉTNÍ PŘÍPADY POUŽITÍ TL. DESKY)
- kategorie Premium
- třída lepení EN314-2/KL3
- emisní třída E1 podle EN 16516.
- Třída lepení 1 (IF 20) pro vnitřní použití dle ČSN EN 636.
- Kvalita povrchu B(S) pro povrchovou úpravu voskovým olejem.

sokl (je-li prvek opatřen soklem - viz výkaz jednotlivých prvků):

- konstrukční desky z březové překližky tl. 21mm, složený min. z 15-ti vrstev (NUTNÉ PŘED VÝROBOU ZOHLEDNIT KONKRÉTNÍ PŘÍPADY POUŽITÍ TL. DESKY)
- kategorie Premium
- třída lepení EN314-2/KL3
- emisní třída E1 podle EN 16516.
- Třída lepení 1 (IF 20) pro vnitřní použití dle ČSN EN 636.
- Kvalita povrchu B(S) pro povrchovou úpravu voskovým olejem.

kování:

- dvířka - systémové skryté otočné závěsy dvířek umožňující seřizování a nastavení, např.ref.výr. BLUM (NUTNÉ PŘED VÝROBOU ZOHLEDNIT KONKRÉTNÍ PŘÍPADY POUŽITÍ)

zásuvky (šuplíky):

- systémový box systém z kovu např.ref.výr. Blum + systém tlumení dojezdu např.ref.výr. Blum pro měkké a tiché zavírání (NUTNÉ PŘED VÝROBOU ZOHLEDNIT KONKRÉTNÍ PŘÍPADY POUŽITÍ)

povrchová úprava:

- 1x-2x tvrdý voskový olej na dřevo (NUTNÉ VYVZORKOVÁNÍ A SCHVÁLENÍ GP A INVESTOREM), hedvábný polomat
- mezi jednotlivými nátery bude povrch zbrúšený jemnozrnným smirkem a zbaven prachu.

úchyty:

- úchytky budou vyfrézovány do nábytku (nábytek určený k používání dětem) nebo zkosením hrany (nábytek určený personálu školky) - konkrétní případy použití budou konzultovány s uživatelem školky a odsouhlaseny GP

zámek:

- cylindrický nábytkový zámek + 3x klíč
- u nábytku sloužící k uskladnění GDPR - bude konzultováno s uživatelem školky a odsouhlaseno GP

osvětlení:

- zapuštěný LED pásek (viz. ref. obrázek) ovládaný vypínačem
- nad kuchyňskými linkami a v nábytkové stěně v herním koutě

doplňky:

- specifikovány přímo ve schématech níže (např. koše, háčky, kelímky na zubní kartáčky, kelímky na tužky, sušáky výkresů, zrcadla atd. ...)

Kolečka:

- kolečko umožňující zaaretování a pohyb všemi směry
- počet a nosnost koleček dle velikosti příslušného prvku (viz. výkaz mobilní

Plexisklo (čelo kontejnerů):


- Barva: čirá
- Struktura: hladká



referenční obrázek:
koleček



referenční obrázek:
vestavná lišta s led páskou

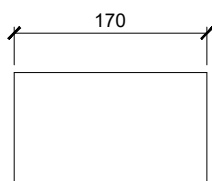


referenční obrázek:
březové překližky

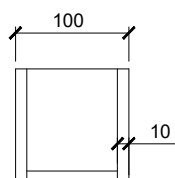
DETAILY POUŽITÝCH PRVKŮ

1. ZÁSObNÍK NA KAPESNÍKY

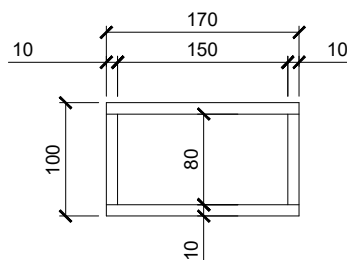
nárys



řez vertikální



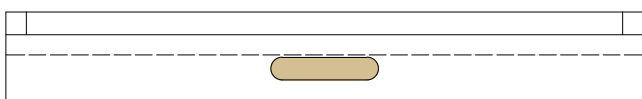
půdorys



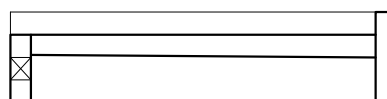
2. VÝSUVNÁ DESKA/STOLEK

se zářžkou - vysouvací, ne vyndavací


nárys



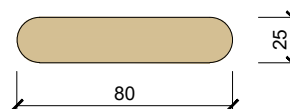
řez vertikální



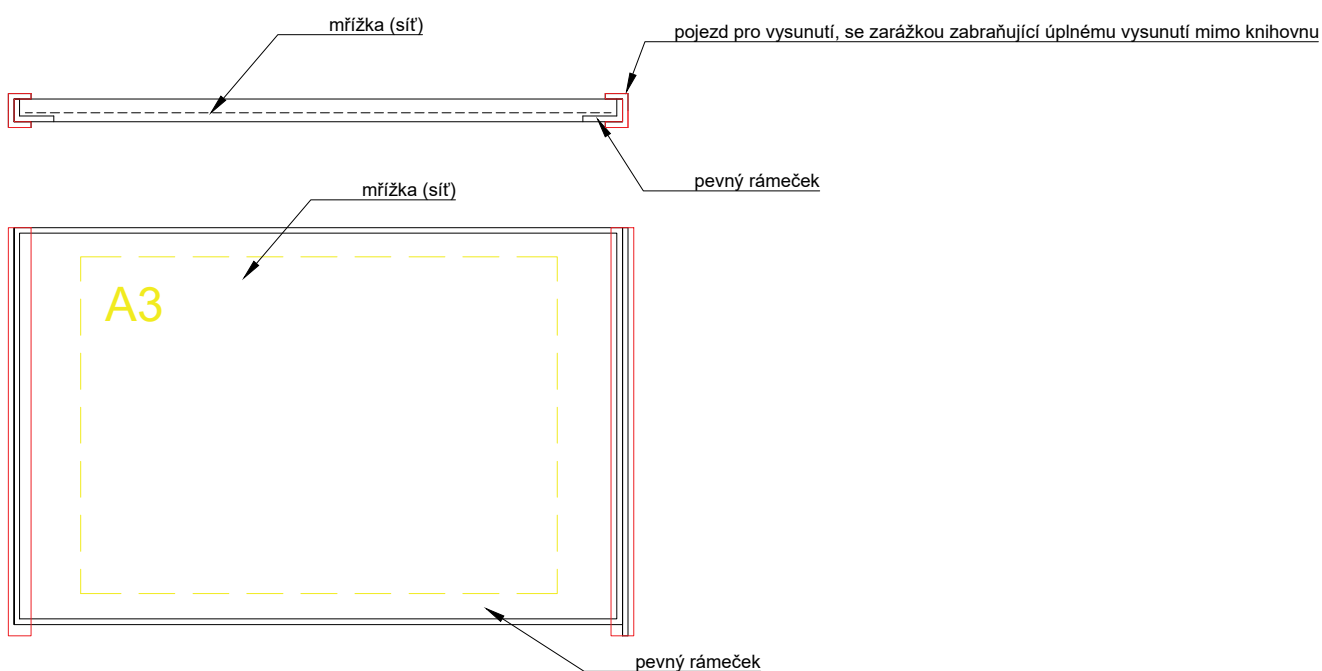
půdorys



detail úchytky



3. SUŠÁK VÝKRESŮ



NÁBYTKOVÁ STĚNA

MŠ Libocká | 1NP | místnost B-1.07

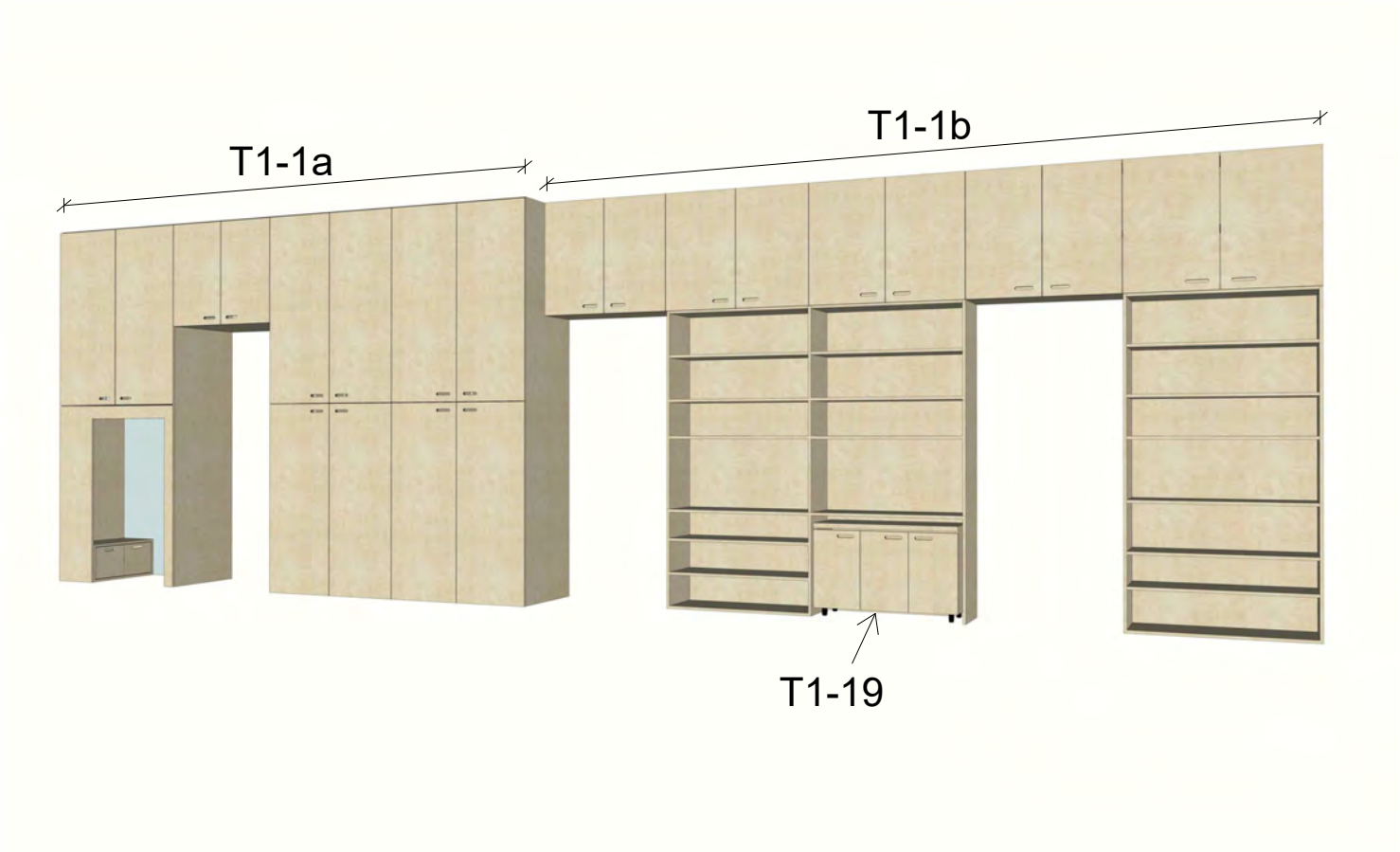
T1-1a + T1-1b

Počet:

T1-1a 1x

T1-1b 1x

+ prostor pro 1ks T1-19 (viz výkaz prvku T1-19)



T1-1a + T1-1b Nábytková stěna - 1x

specifikace

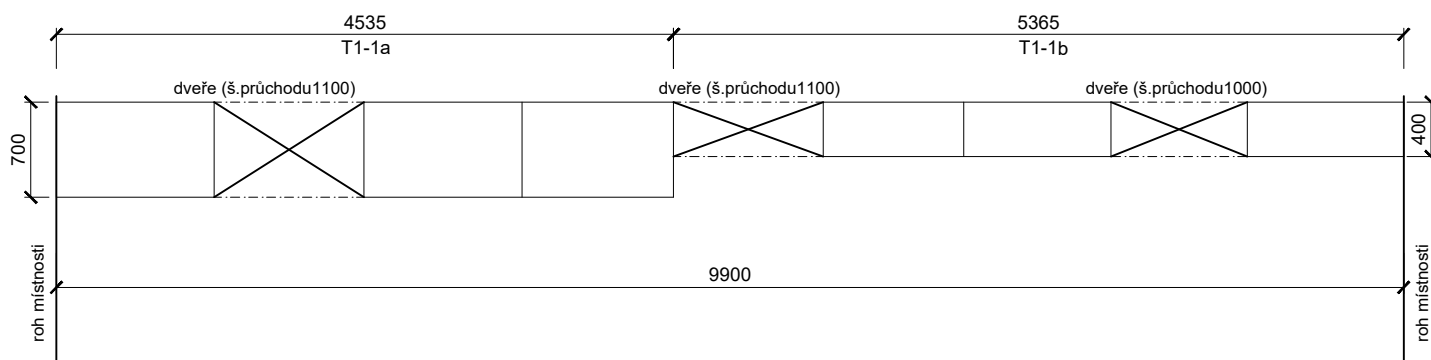
Popis: nábytková stěna

- levá část uzavřená pro uchování lůžkovin; dělicí konstrukce pro uložení matrací bude upevněná tak, aby bylo možné její plné demontování
 - pravá část ve spodní části otevřená
 - umístění pult pro pitný režim
 - v levé dolní části otevřený koutek pro hraní dětí, v koutku 2x tyč na záclonu a závěs, s lavicí s výsuvným šuplíkem, vnitřní stěny koutku s úpravou magnetické tabule
 - prostor pro uložení hasícího přístroje PG 9
-
- prostorové a funkční členění viz. výkres níže

Popis konstrukce:

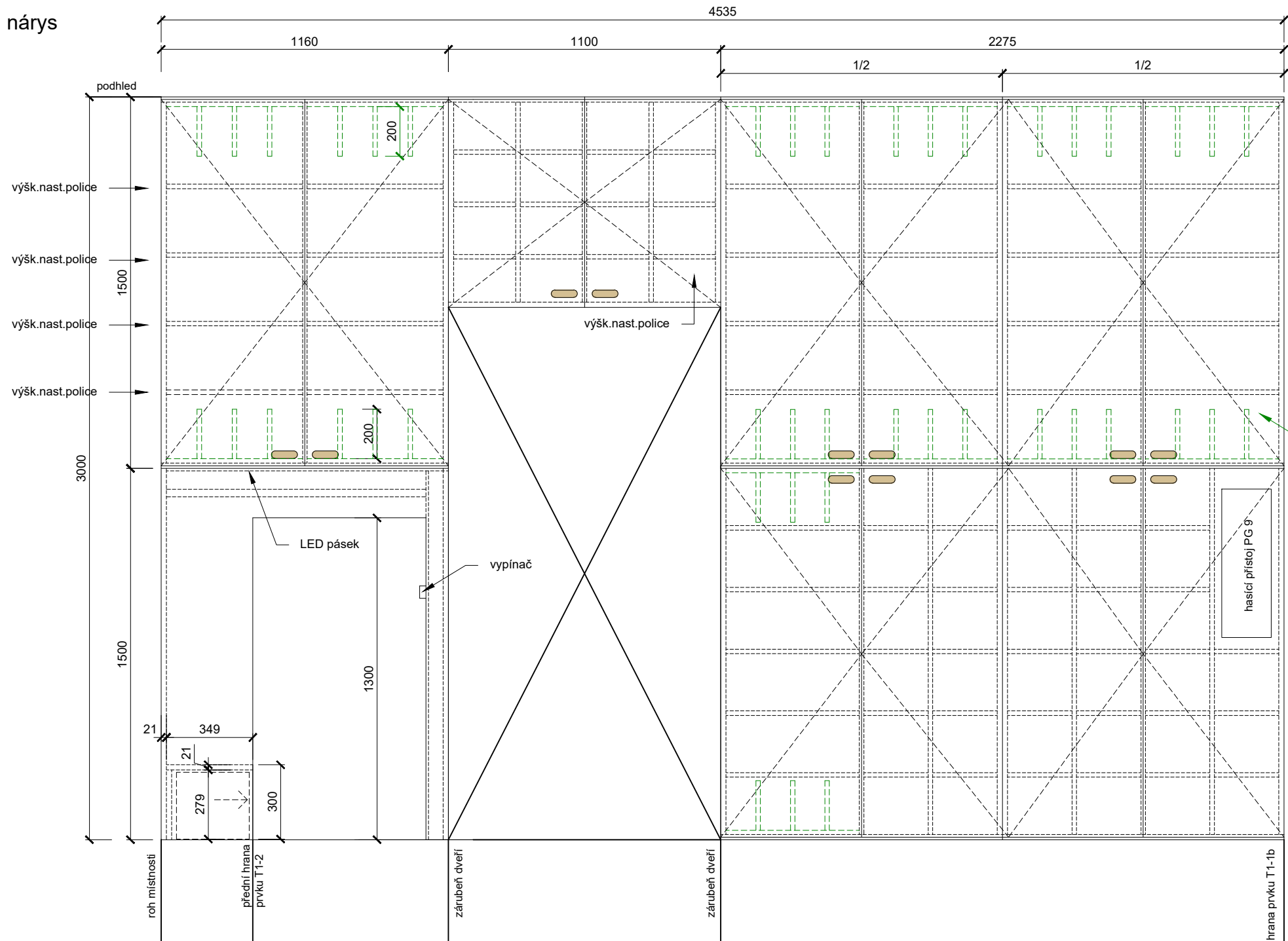
- viz. úvodní specifikace

schéma - půdorys

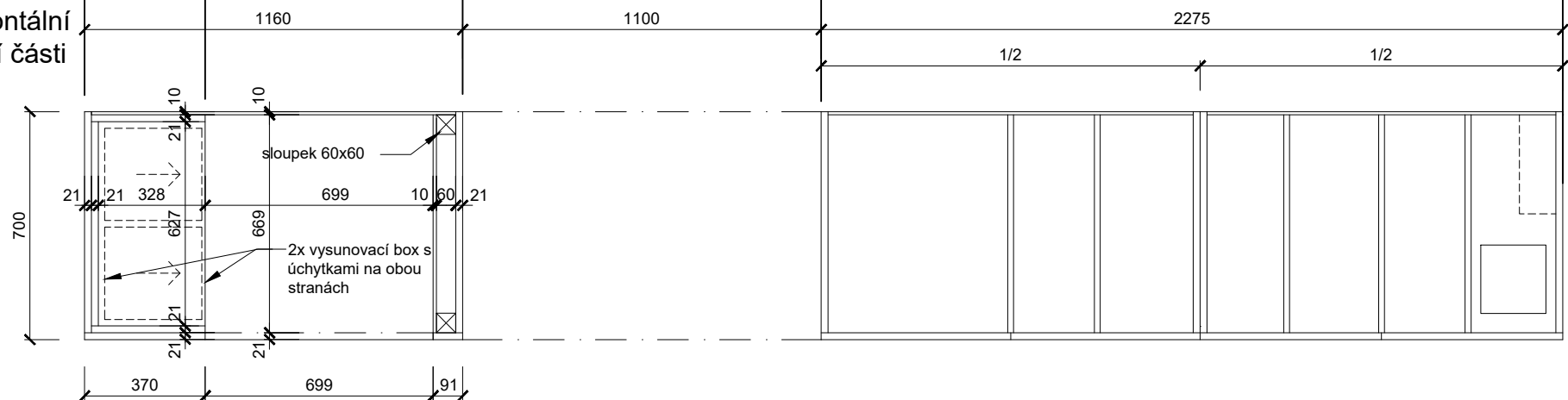


T1-1 Nábytková stěna - část T1-1a

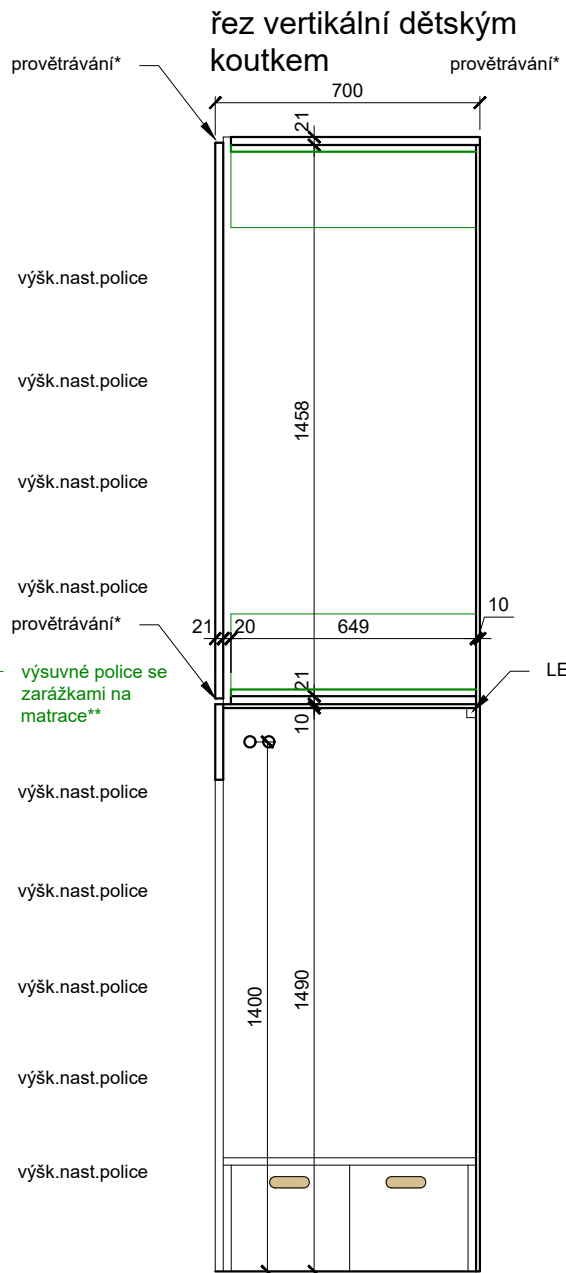
nárys



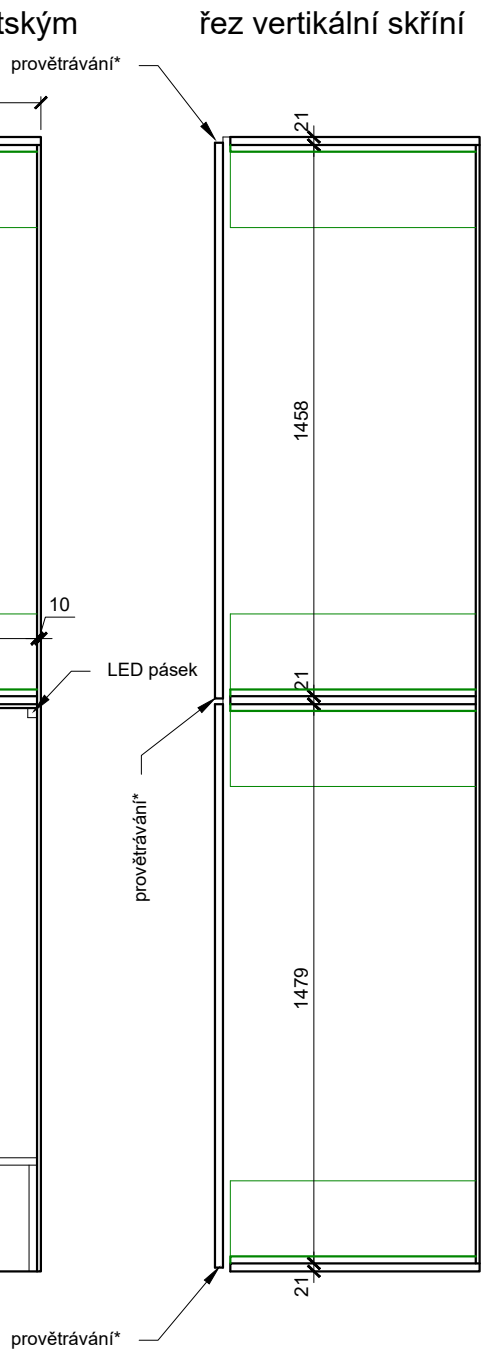
řez horizontální
ve spodní části



řez vertikální dětským
koutkem



řez vertikální skříní

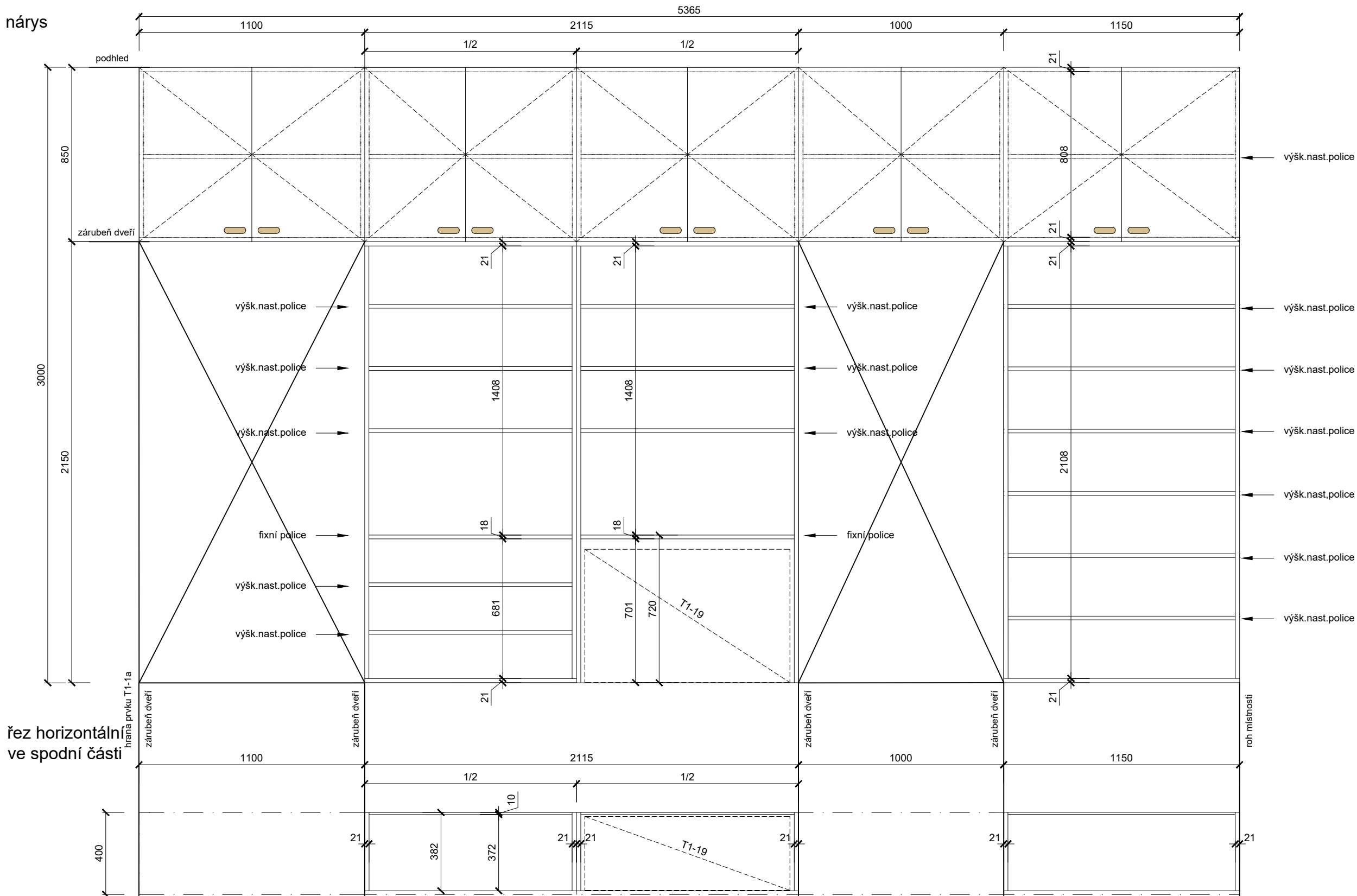


*zavírací dvířka skříní musí umožňovat provětrávání vnitřku skříně (odvětrávání skrz horní a spodní hrany dvířek)

**pro alternativní využití skříní budou součástí výjimečné police se zabudovanými zádržkami pro uložení matrací

T1-1 Nábytková stěna - část T1-1b

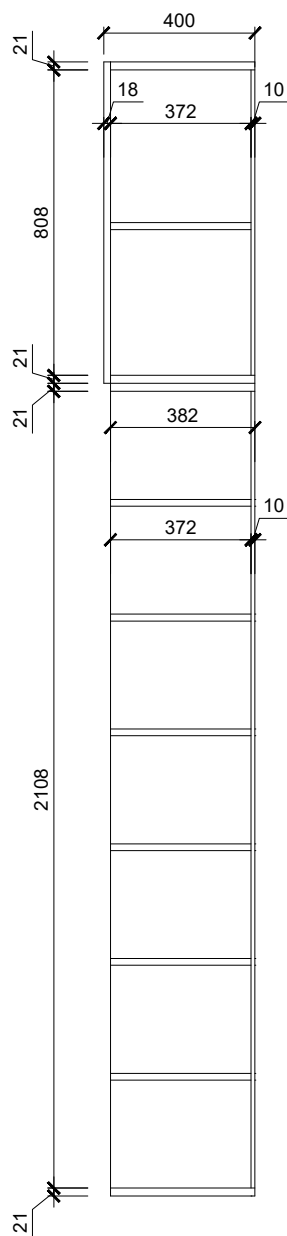
nárys



řez horizontální
ve spodní části

řez horizontální
v horní části

řez vertikální



POLICOVÁ SKŘÍŇKA

MŠ Libocká | 1NP | místnost B-1.07
T1-2

Počet:
T1-2 1x



T1-2 Policová skříňka - 1x

specifikace

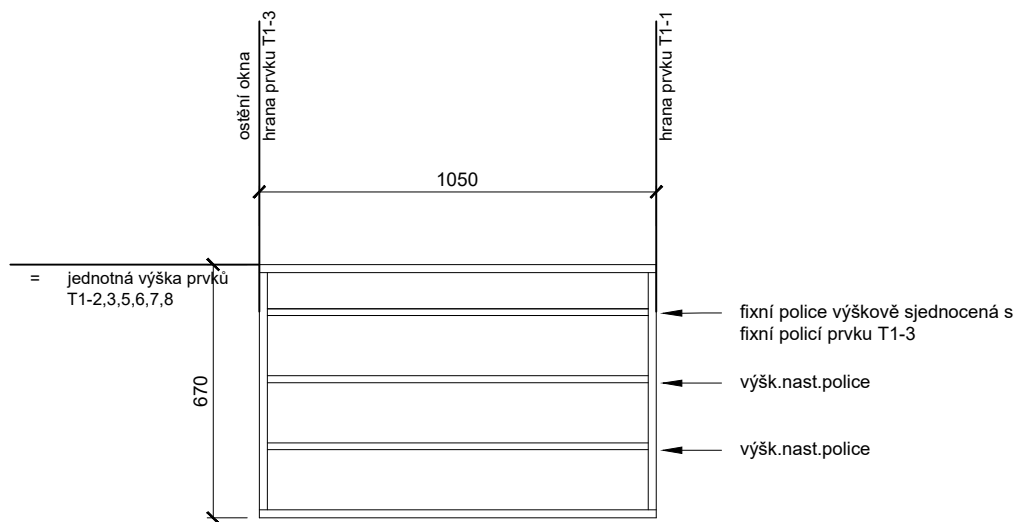
Popis: otevřená skříňka s výškově nastavitelnými policemi a plnými zády

- prostorové a funkční členění viz. výkres níže

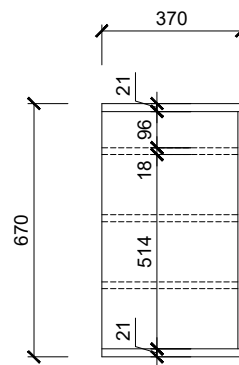
Popis konstrukce:

- viz. úvodní specifikace

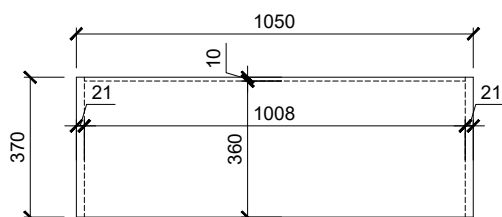
nárys



bokorys



půdorys



SKŘÍŇ SE ŠUPLÍKY


MŠ Libocká | 1NP | místnost B-1.07

T1-3 + T1-8

Počet:

T1-3 **1x**
+ prostor pro 2ks T1-4 (viz výkaz prvku T1-4)

T1-8 **1x**
+ prostor pro 3ks T1-4 (viz výkaz prvku T1-4)



T1-3 Skříň se šuplíky - 1x

specifikace

popis: skříňka s prostorem pro kontejnery (prvek T1-4, 2ks), s 2ks výsuvných desek/stolků; desky budou se zarážkou (nebude umožněno vyndání)

- prostorové a funkční členění viz. výkres níže

T1-8 Skříň se šuplíky - 1x

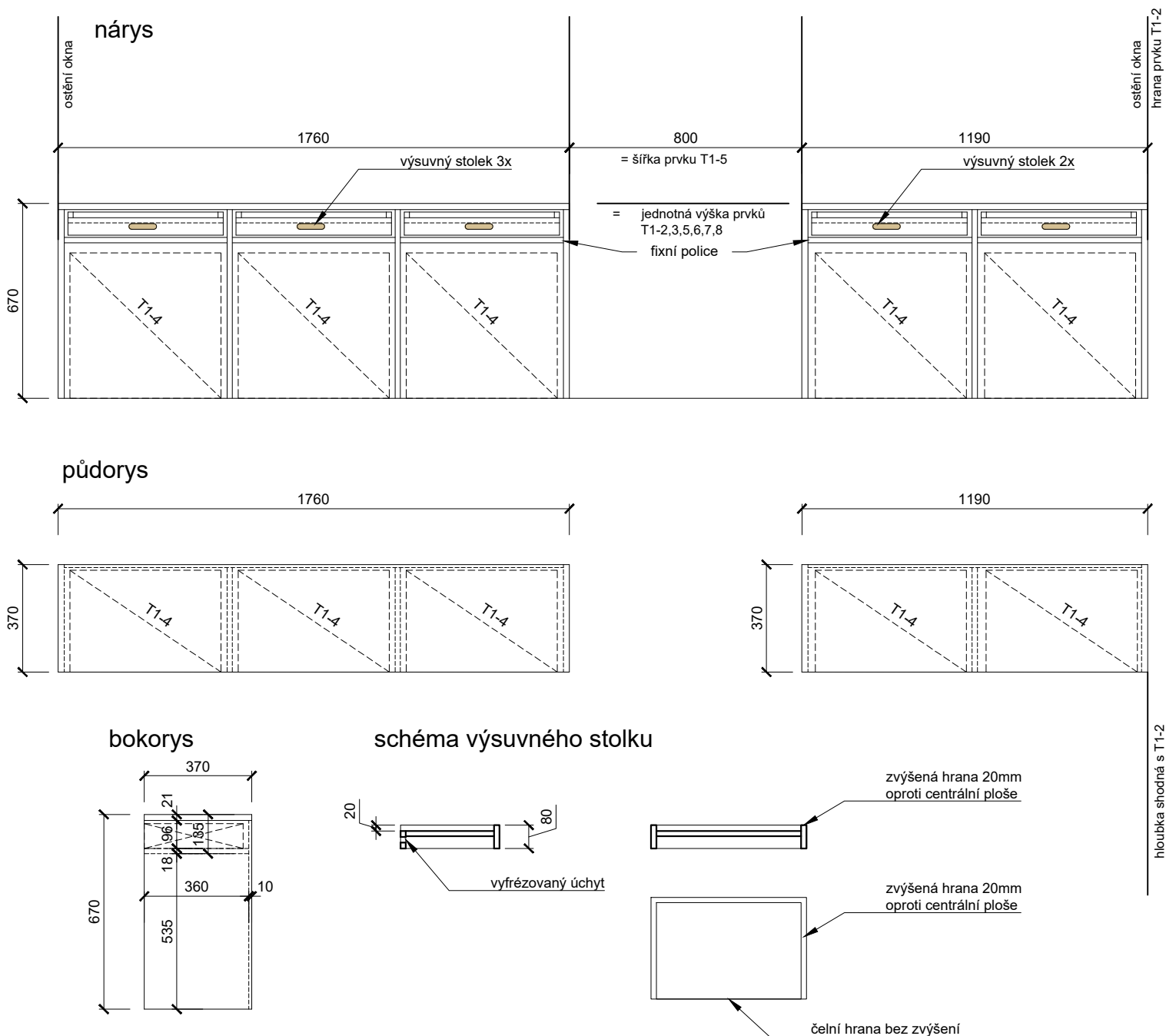
specifikace

popis: skříň s prostorem pro kontejnery (prvek T1-4, 3ks), se 3ks výsuvných desek/stolků; desky budou se zarážkou (nebude umožněno vyndání)

- prostorové a funkční členění viz. výkres níže

Popis konstrukce:

- viz. úvodní specifikace



POSUVNÝ KONTEJNER

MŠ Libocká | 1NP | místnost B-1.07
T1-4

Počet:
T1-4 5x



T1-4 Posuvný kontejner - 5x

specifikace

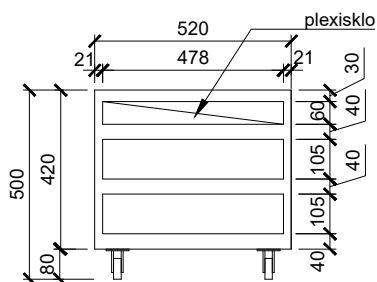
popis: posuvný kontejner se třemi policemi

- prostorové a funkční členění viz. výkres níže

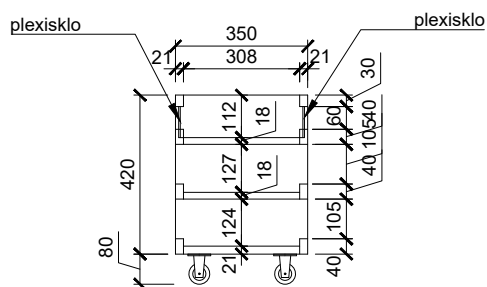
Popis konstrukce:

- viz. úvodní specifikace

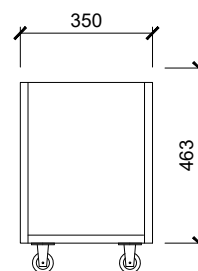
nárys



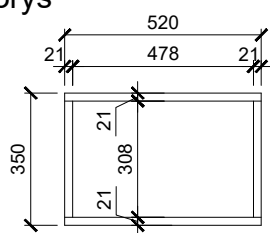
řez vertikální



bokorys



půdorys



POLICOVÁ SKŘÍŇKA

MŠ Libocká | 1NP | místnost B-1.07
T1-5

Počet:
T1-5 1x



T1-5 Policová skříňka - 1x

specifikace

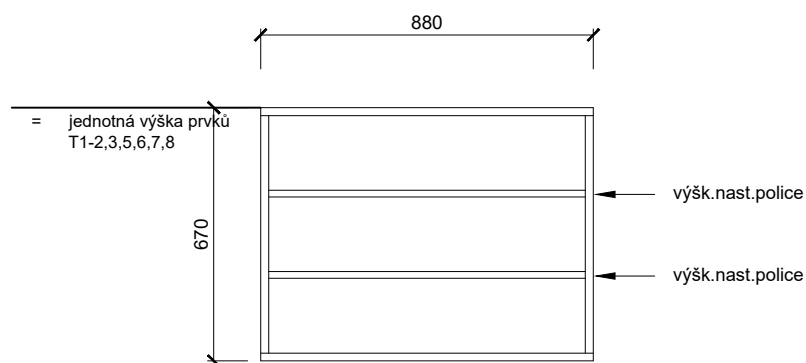
popis: otevřená skříňka s výškově nastavitelnými policemi, přístupná z obou stran

- prostorové a funkční členění viz. výkres níže

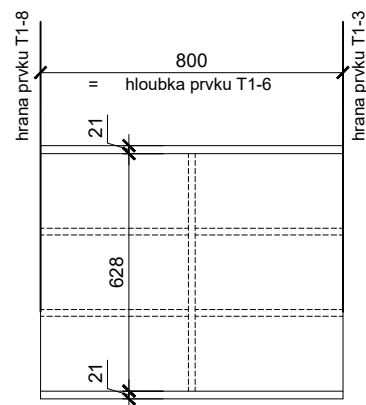
Popis konstrukce:

- viz. úvodní specifikace

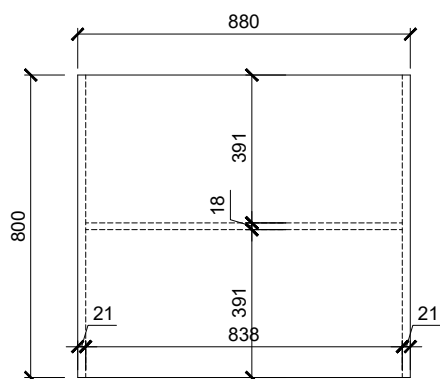
nárys



bokorys



půdorys



STŮL

MŠ Libocká | 1NP | místnost **B-1.07**

T1-6

Počet:

T1-6

1x



T1-6 Stůl - 1x

specifikace


popis: stůl s prostorem pro židle (Z1) z obou stran

- prostorové a funkční členění viz. výkres níže

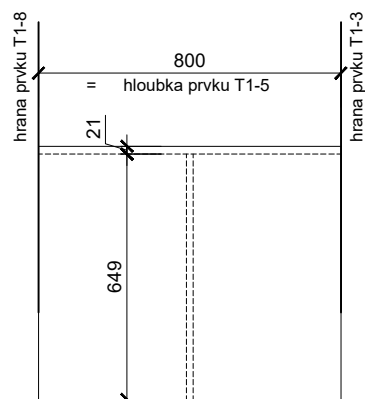
Popis konstrukce:

- viz. úvodní specifikace

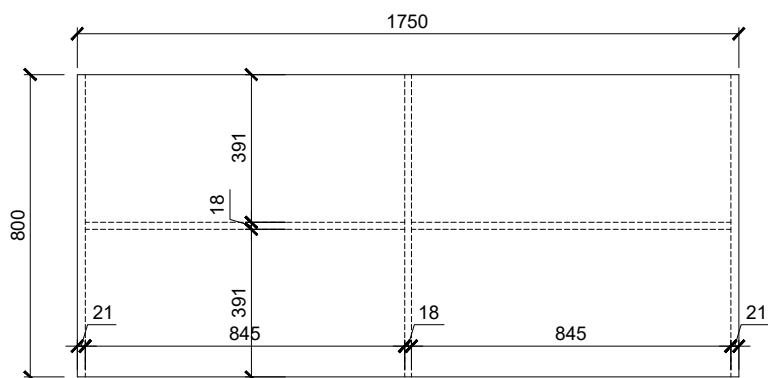
nárys



bokorys



půdorys



POLICOVÁ SKŘÍŇKA - PŮLKRUH

MŠ Libocká | 1NP | místnost B-1.07

T1-7

Počet:

T1-7

1x



T1-7 Policová skříňka - půlkruh - 1x

specifikace

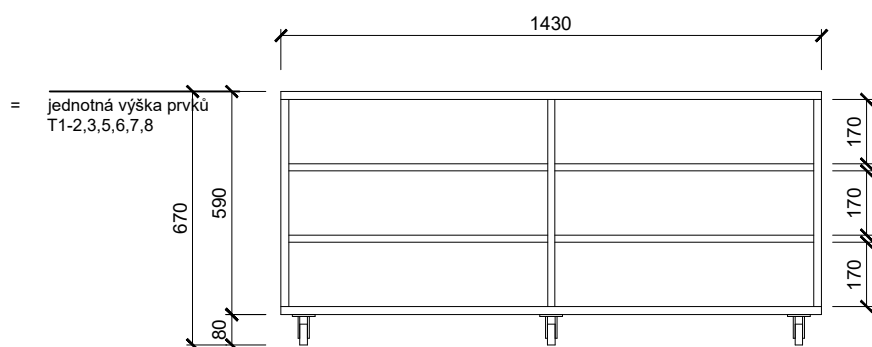
popis: půlkruhová skříňka s policemi, na kolečkách, police přístupné z obou stran

- prostorové a funkční členění viz. výkres níže

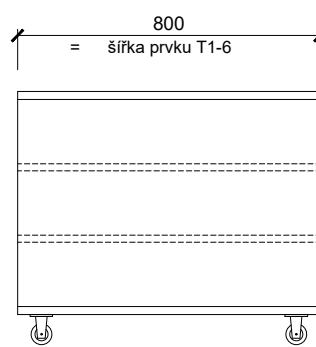
Popis konstrukce:

- viz. úvodní specifikace

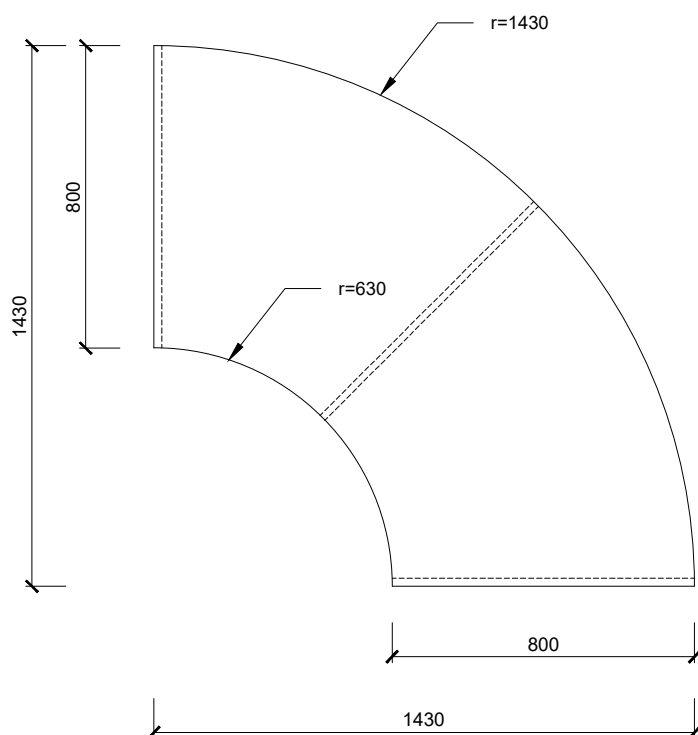
nárys



bokorys



půdorys



KNIHOVNA

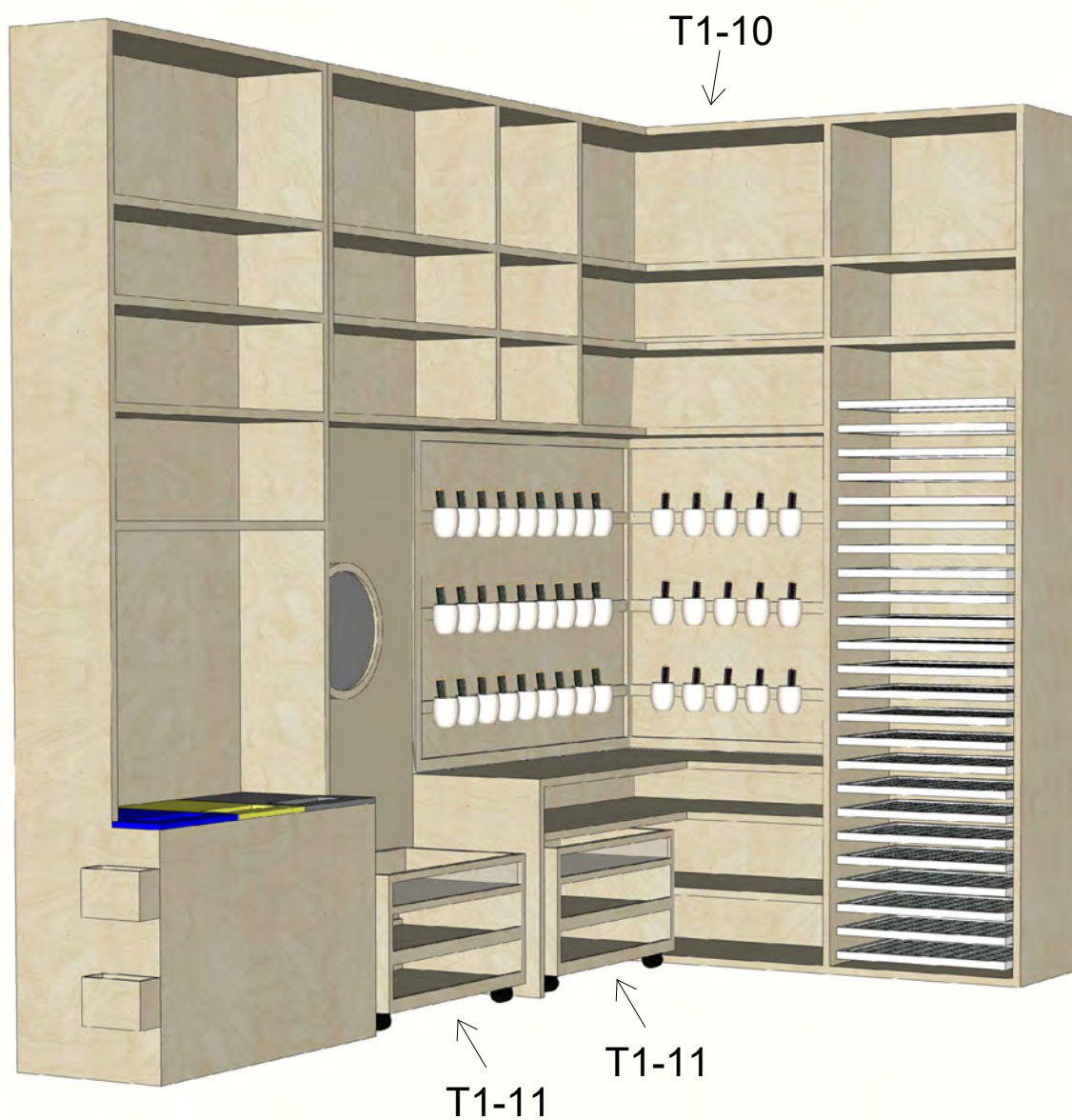
MŠ Libocká | 1NP | místnost B-1.07

T1-10

Počet:

T1-10 1x

+ prostor pro 1ks T1-11 (viz výkaz prvku T1-11)



T1-10 Knihovna - 1x

specifikace

popis: knihovna tvaru "L" s výškově nastavitelnými policemi, prostorem pro kontejnery (prvek T1-11, 2ks), výsuvné rošty pro sušení výkresů (28x formát A3), odpadkové koše

- prostorové a funkční členění viz. výkres níže

Popis konstrukce:

- viz. úvodní specifikace

plastový kelímek - referenční výrobek: Ikea SUNNERSTA nádoba (možno kombinovat s policemi/háčky ze stejné série)



vnitřek koše na tříděný odpad - referenční výrobek - Náhradní díly a doplňky k odpadkovým košům Koš Plast - 22 l - 204 x 353 x 345 mm

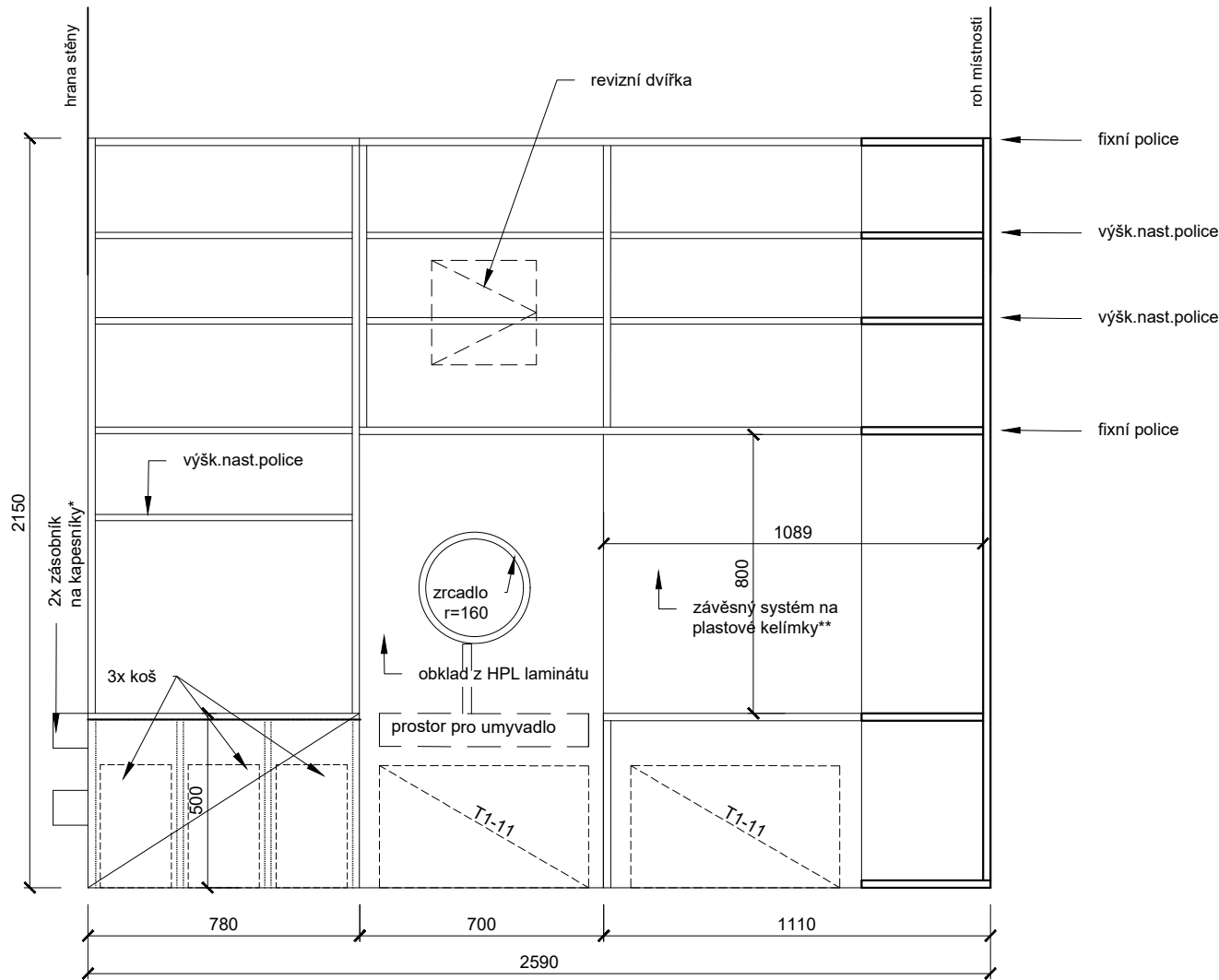


revizní dvířka

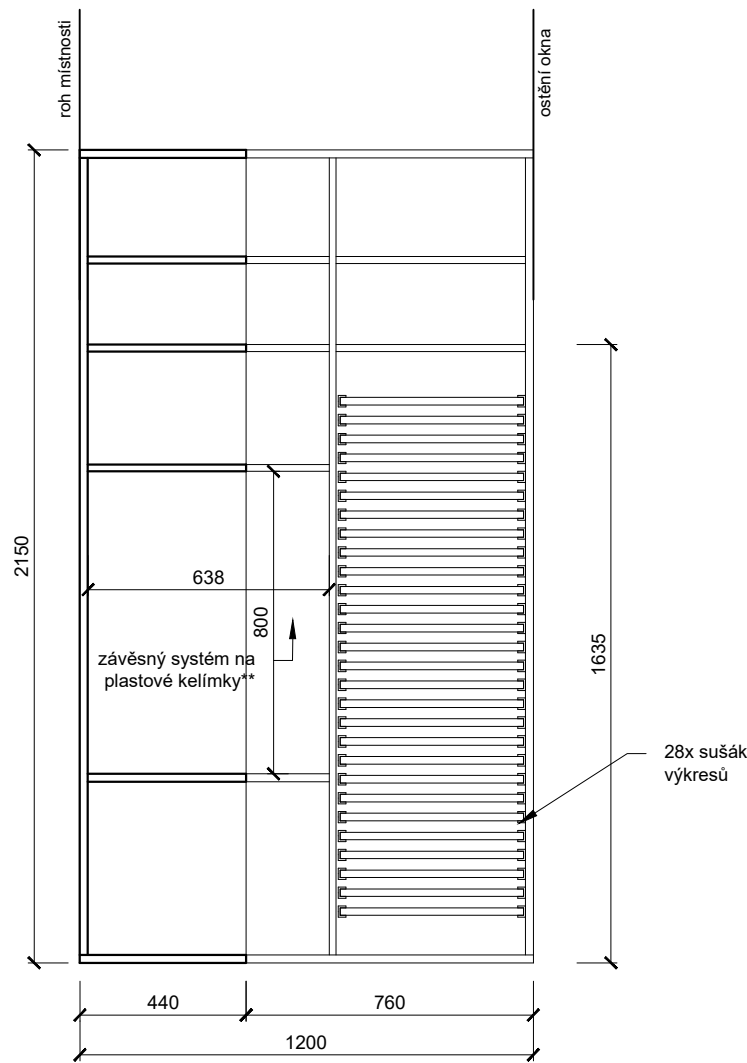
- REVIZNÍ DVÍŘKA POD OBKLAD (překližku) 300×300 mm (neviditelná)
- otevírání tlačným způsobem KLIK
- konstrukce dvojitého pantu, postranní lišta v odstínu světle béžová (odstín překližky)
- spodní hrana dvířek ve výšce min. 1500 mm od úrovně podlahy - nutné zaměřit a koordinovat - viz tabulka ostatních výrobků
- ref.výr. ZAVRZ

T1-10 Knihovna - 1x

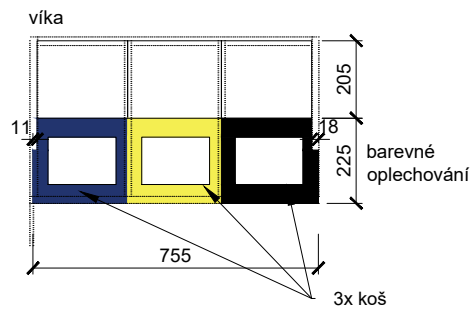
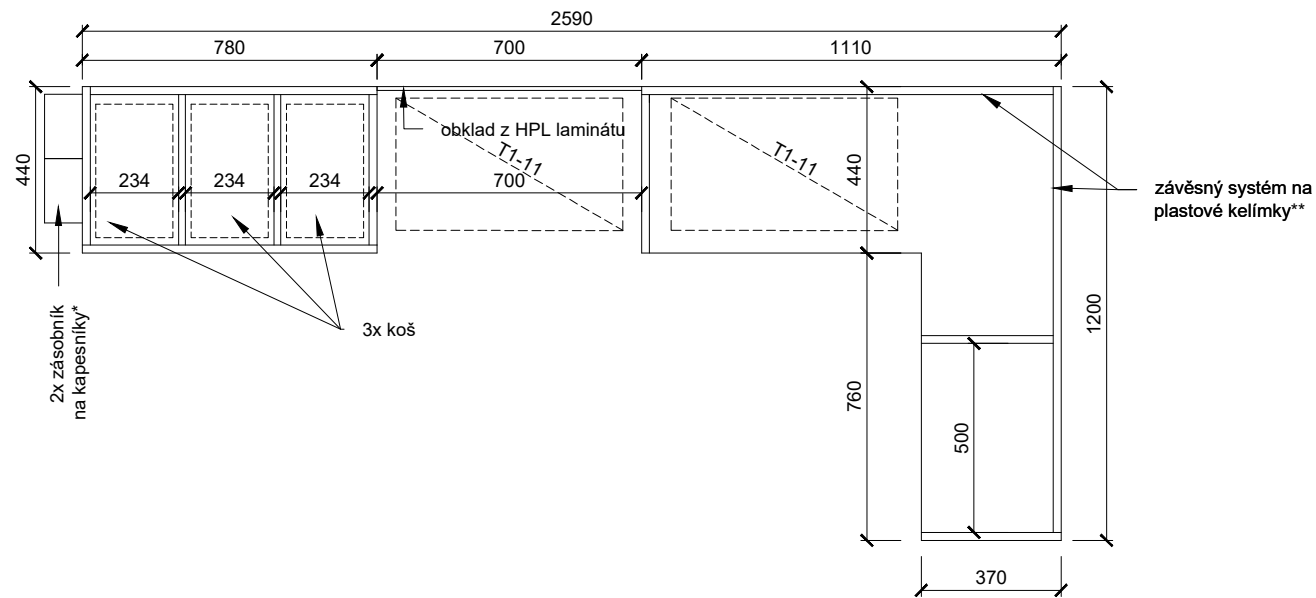
nárys



bokorys




řez horizontální ve spodní části



výkres

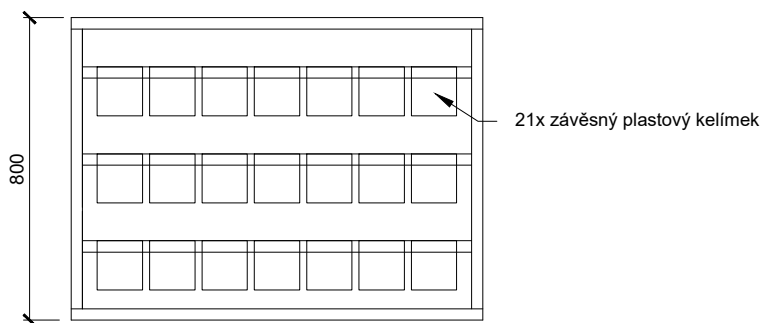
*zásobník na kapesníky viz samostatný

půdorys

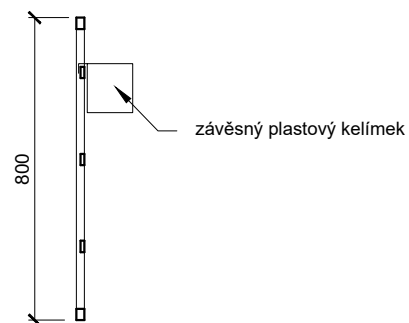


****ZÁVĚSNÝ SYSTÉM NA PLASTOVÉ KELÍMKY**
(dimezovat dle finálně vybraného typu kelímku)


nárys



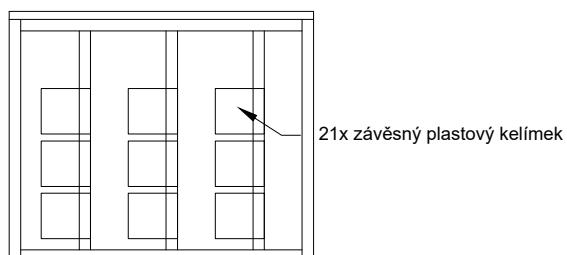
řez vertikální



půdorys



nárys



POSUVNÝ KONTEJNER

MŠ Libocká | 1NP | místnost B-1.07

T1-11

Počet:
T1-11 2x



T1-11 Posuvný kontejner - 2x

specifikace

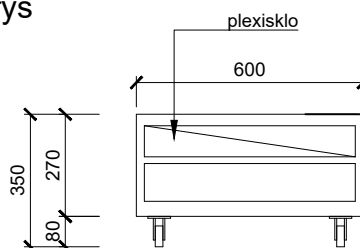
popis: posuvný kontejner

- prostorové a funkční členění viz. výkres níže

Popis konstrukce:

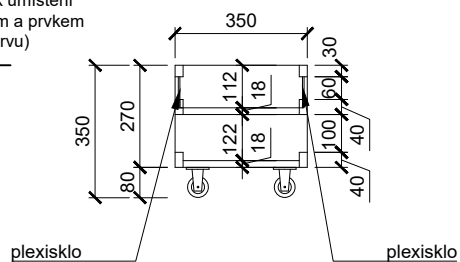
- viz. úvodní specifikace

nárys

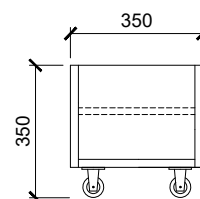


nutno ověřit výšku vzhledem k umístění
sifonu umyvadla (mezi sifonem a prvkem
nutno nechat min 20 mm rezervu)

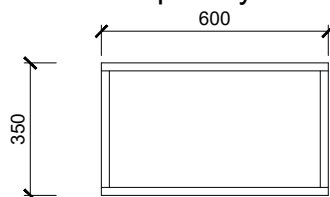
řez vertikální



bokorys



řez horizontální / půdorys



PÓDIUM + POŘADAČ NA ČASOPISY/KNIHY

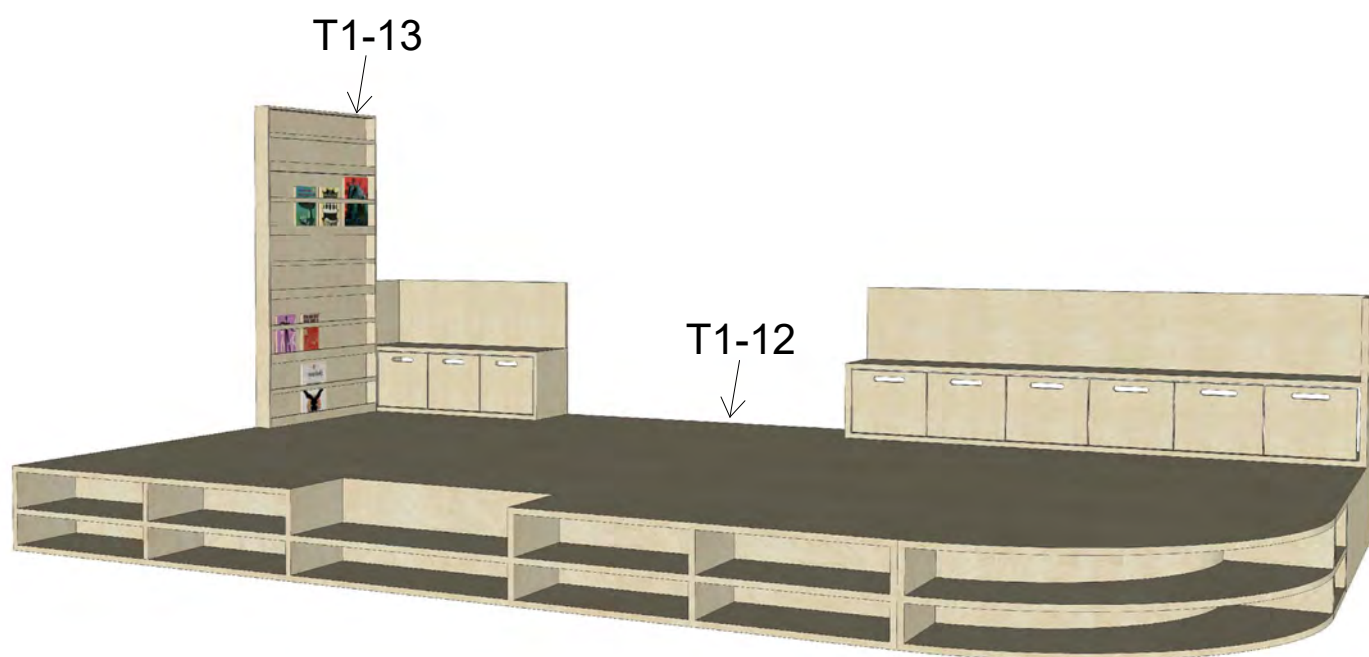
MŠ Libocká | 1NP | místnost B-1.07

T1-12 + T1-13

Počet:

T1-12 1x

T1-13 1x



T1-12 Pódium - 1x

specifikace

popis: podium se zábradlím a místem pro uložení hraček, police po obvodu

- prostorové a funkční členění viz. výkres níže

Popis konstrukce:

- viz. úvodní specifikace

T1-13 Pořadač na časopisy / knihy - 1x

specifikace

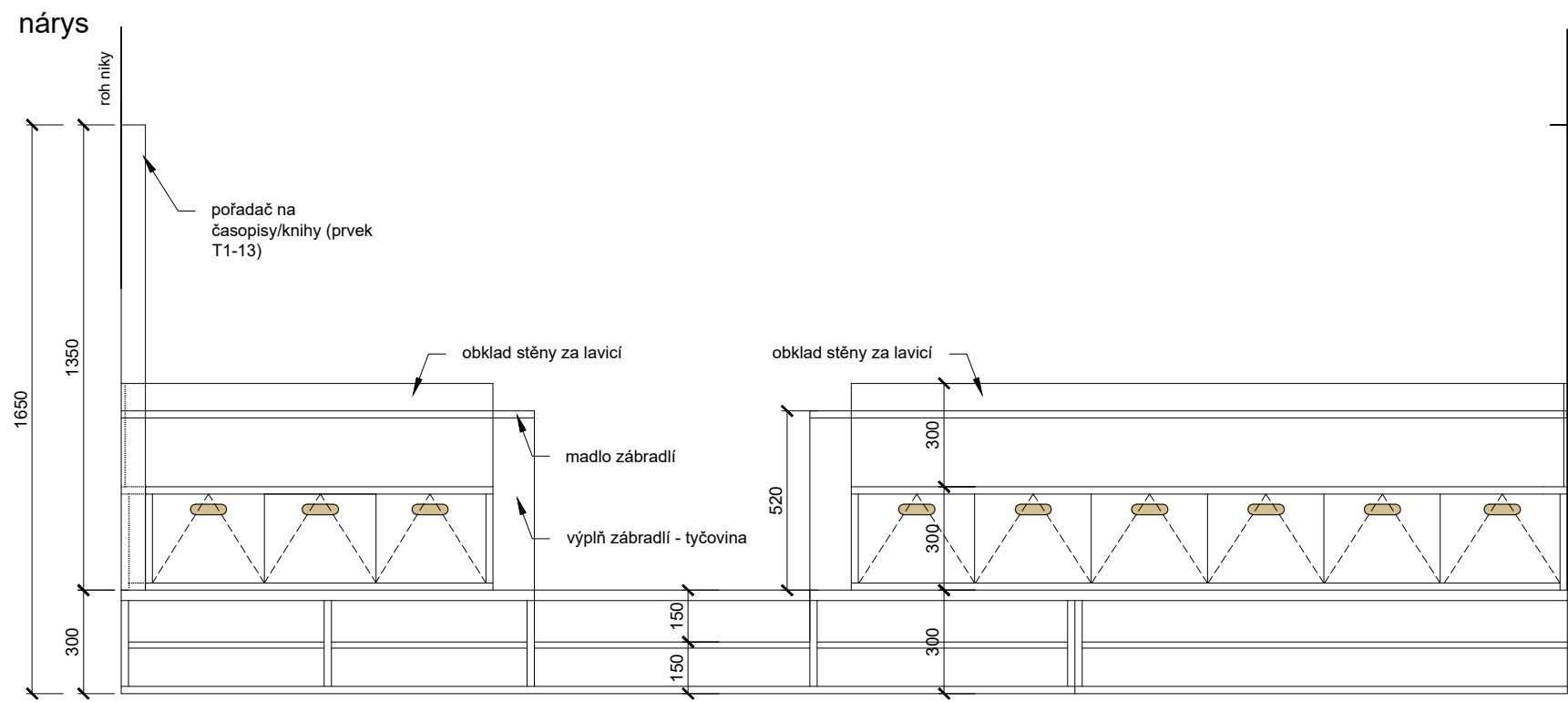
popis: pořadač pro vystavení knih/časopisů

- prostorové a funkční členění viz. výkres níže

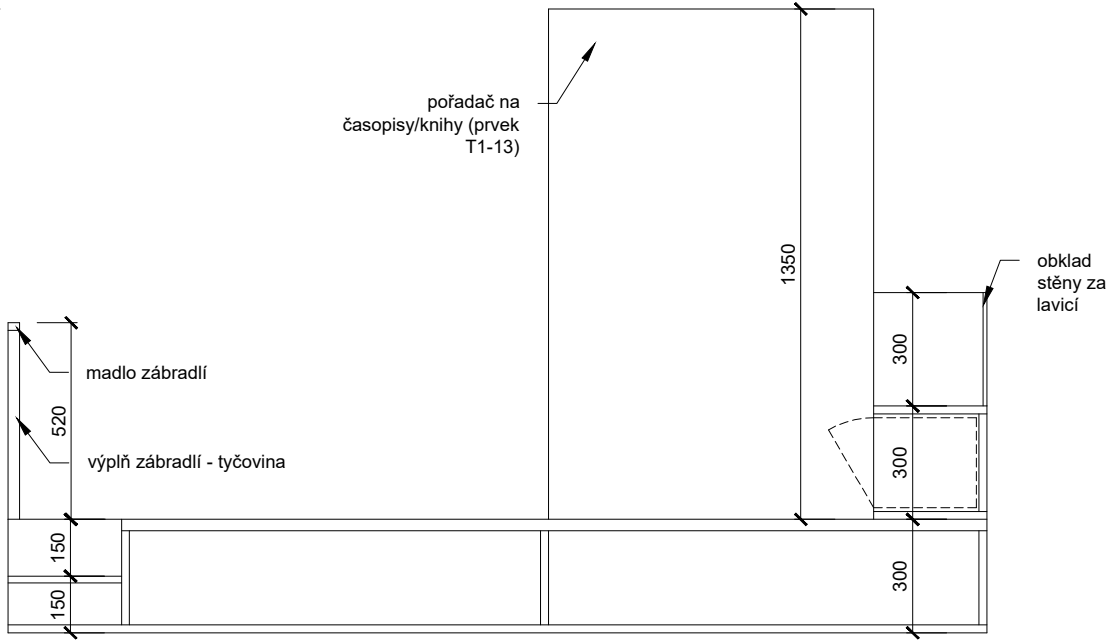
Popis konstrukce:

- viz. úvodní specifikace

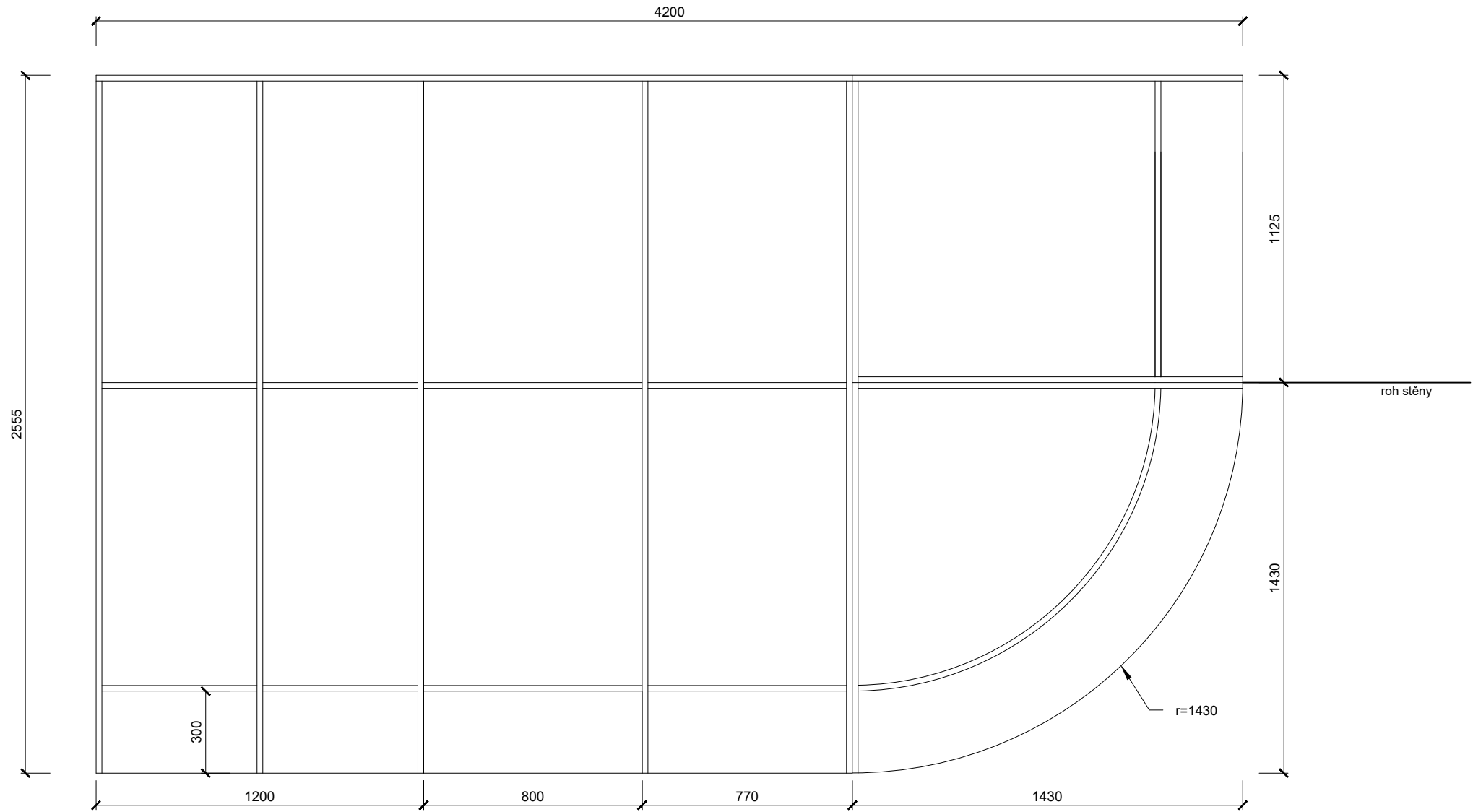
T1-12 Pódium - 1x



řez vertikální

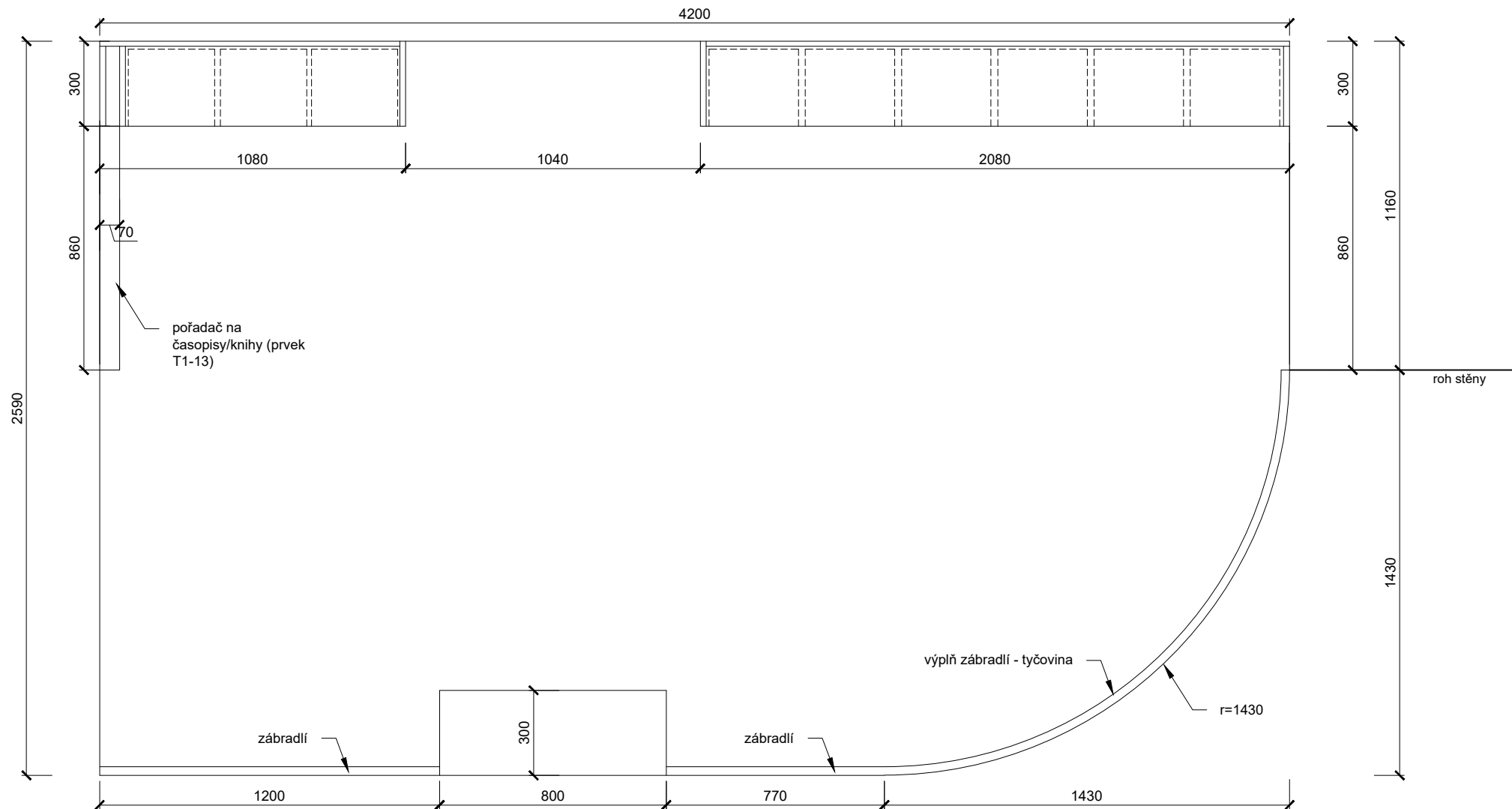


řez horizontální



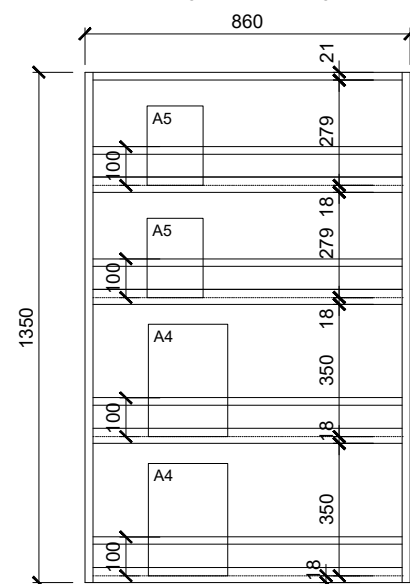
T1-12 Pódium - 1x

pūdorys

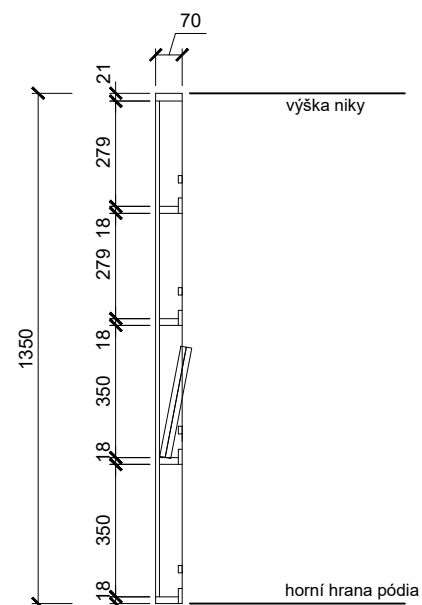


T1-13 Pořadač na časopisy / knihy - 1x

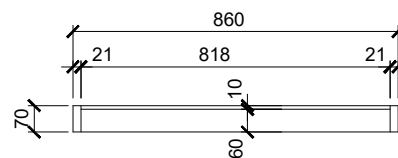
nárys



řez vertikální



řez horizontální



POLICOVÁ SKŘÍŇKA

MŠ Libocká | 1NP | místnost B-1.07

T1-14

Počet:

T1-14

1x



T1-14 Policová skříňka - 1x

specifikace

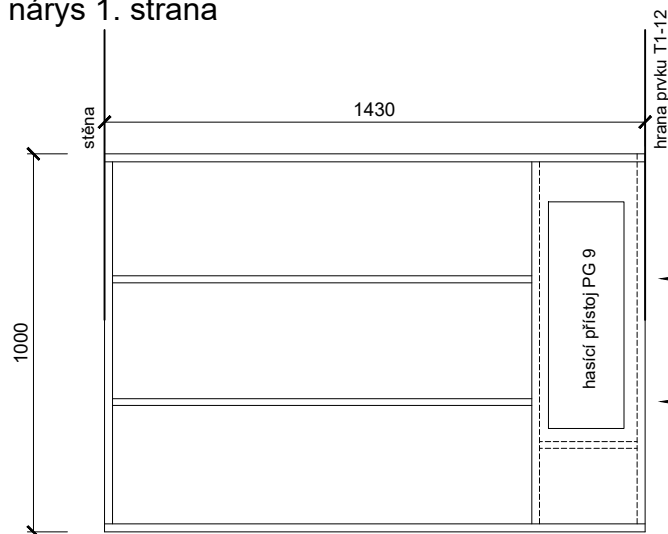
popis: otevřená skříňka s výškově nastavitelnými policemi, přístupná z obou stran; z čelní strany dvířka pro uložení hasícího přístroje PG9

- prostorové a funkční členění viz. výkres níže

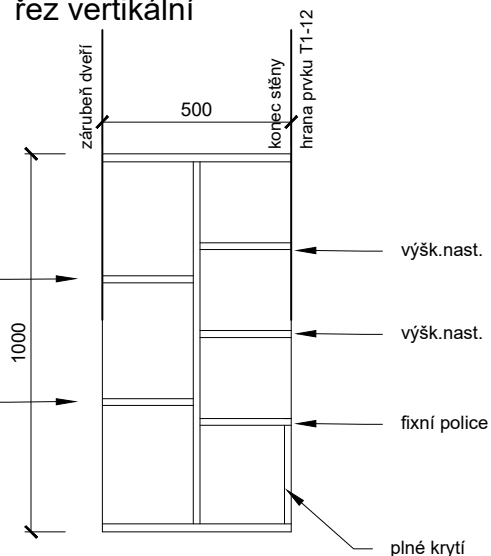
Popis konstrukce:

- viz. úvodní specifikace

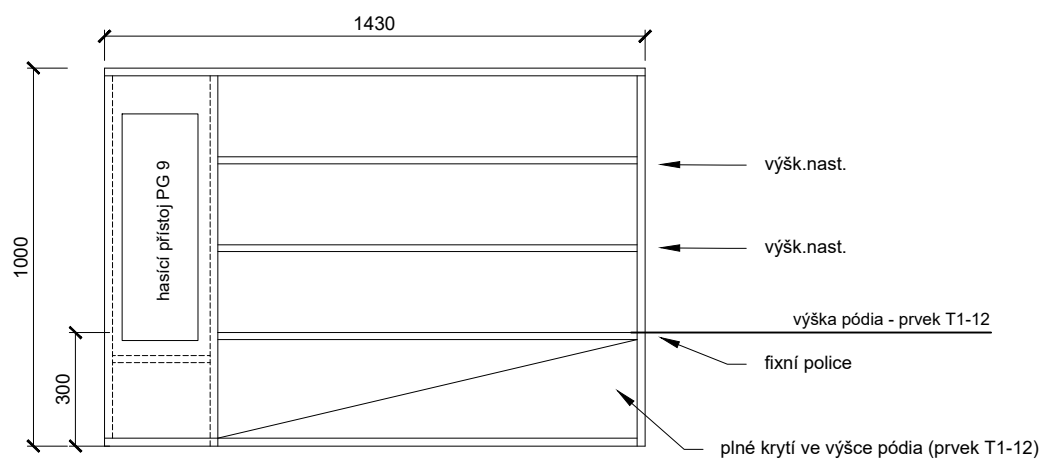
nárys 1. strana



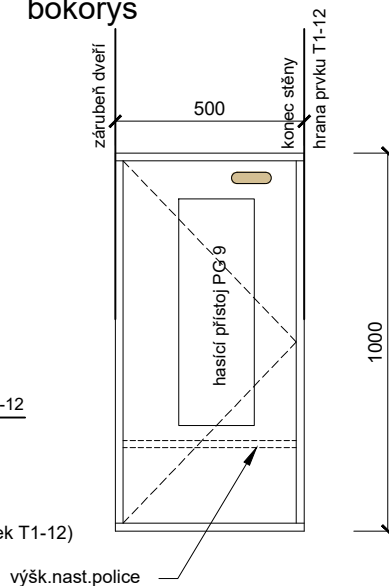
řez vertikální



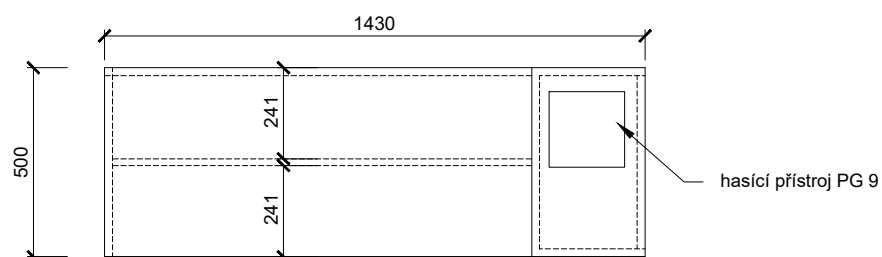
nárys 2. strana (strana k prvku č. T1-12)



bokorys



půdorys



POSUVNÁ POLICOVÁ SKŘÍŇKA

MŠ Libocká | 1NP | místnost B-1.07

T1-15

Počet:

T1-15

1x



T1-15 Posuvná policová skříňka - 1x

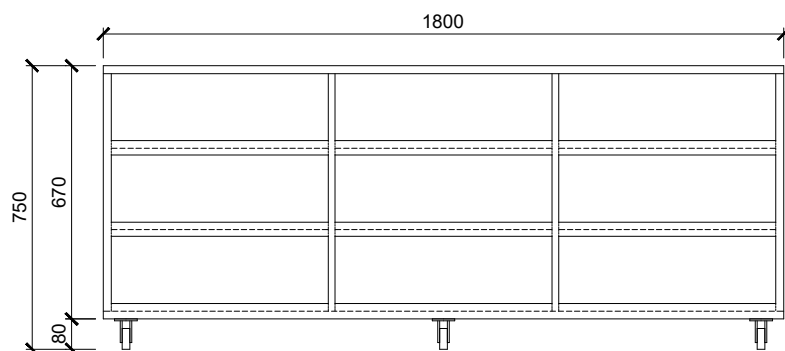
specifikace

popis: posuvná policová skříňka s výškově nastavitelnými policemi

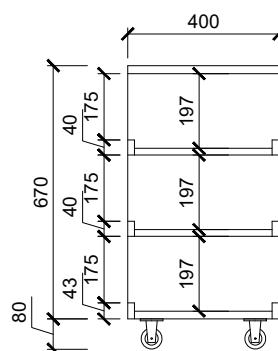
- prostorové a funkční členění viz. výkres níže

Popis konstrukce:
viz. úvodní specifikace

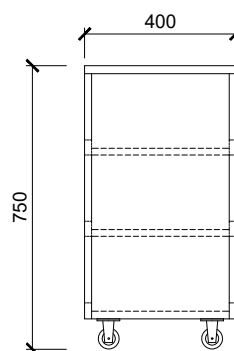
nárys



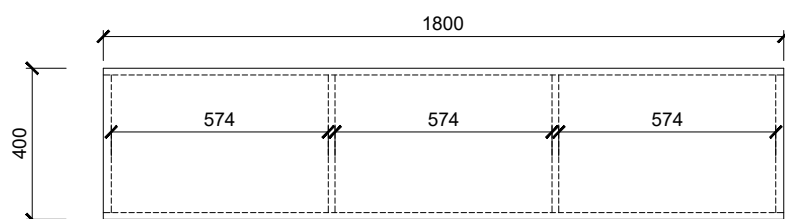
řez vertikální



bokorys



půdorys

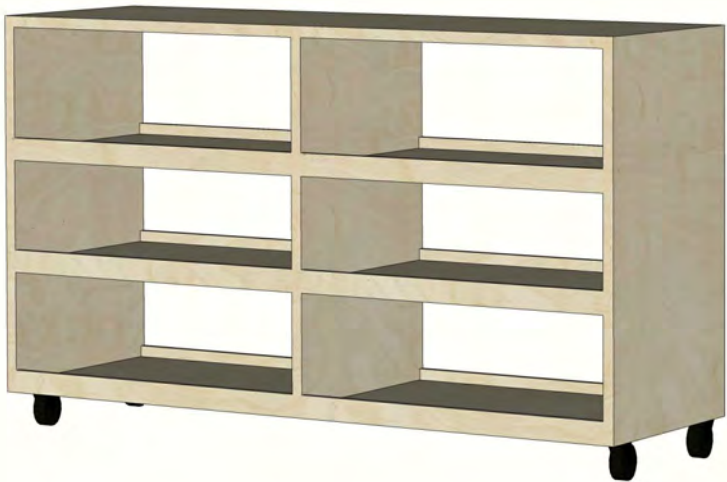


POSUVNÁ POLICOVÁ SKŘÍŇKA

MŠ Libocká | 1NP | místnost B-1.07

T1-16

Počet:
T1-16 4x



T1-16 Posuvná policová skříňka - 4x

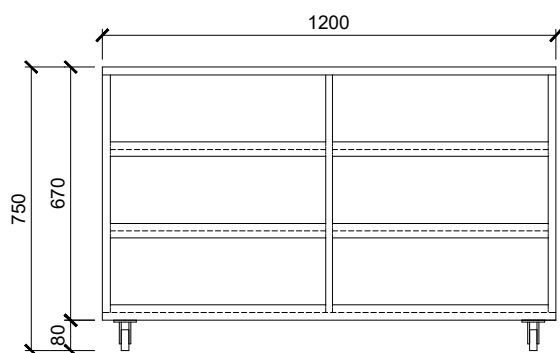
specifikace

popis: posuvná komoda s výškově nastavitelnými policemi

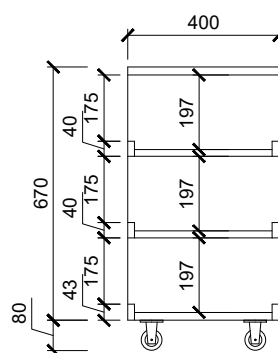
- prostorové a funkční členění viz. výkres níže

Popis konstrukce:
viz. úvodní specifikace

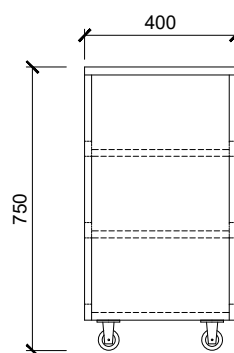
nárys



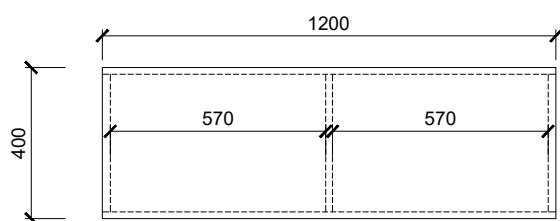
řez vertikální



bokorys



půdorys



POLICOVÁ SKŘÍŇ

MŠ Libocká | 1NP | místnost B-1.07
T1-17

Počet:
T1-17 1x



T1-17 Policová skříň - 1x

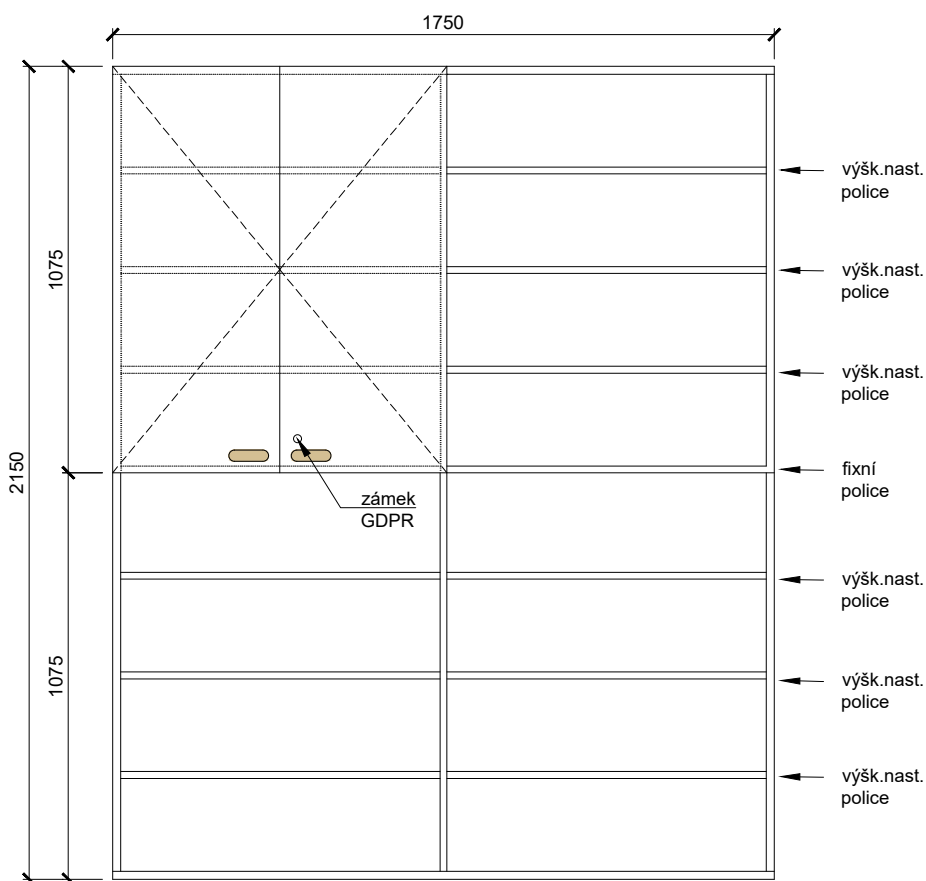
specifikace

popis: knihovna s výškově nastavitelnými policemi, částečně uzavřená (uzamykatelná) pro GDPR

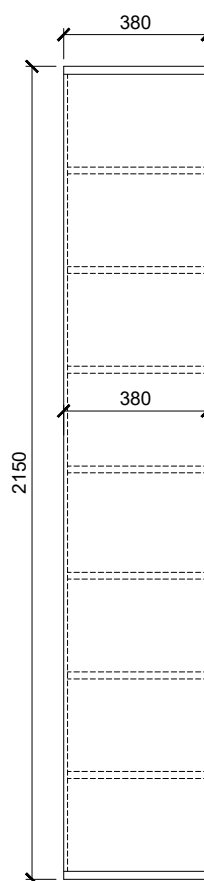
- prostorové a funkční členění viz. výkres níže

Popis konstrukce:
viz. úvodní specifikace

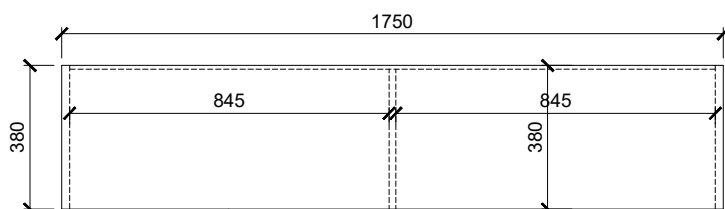
nárys



bokorys



půdorys



STŮL

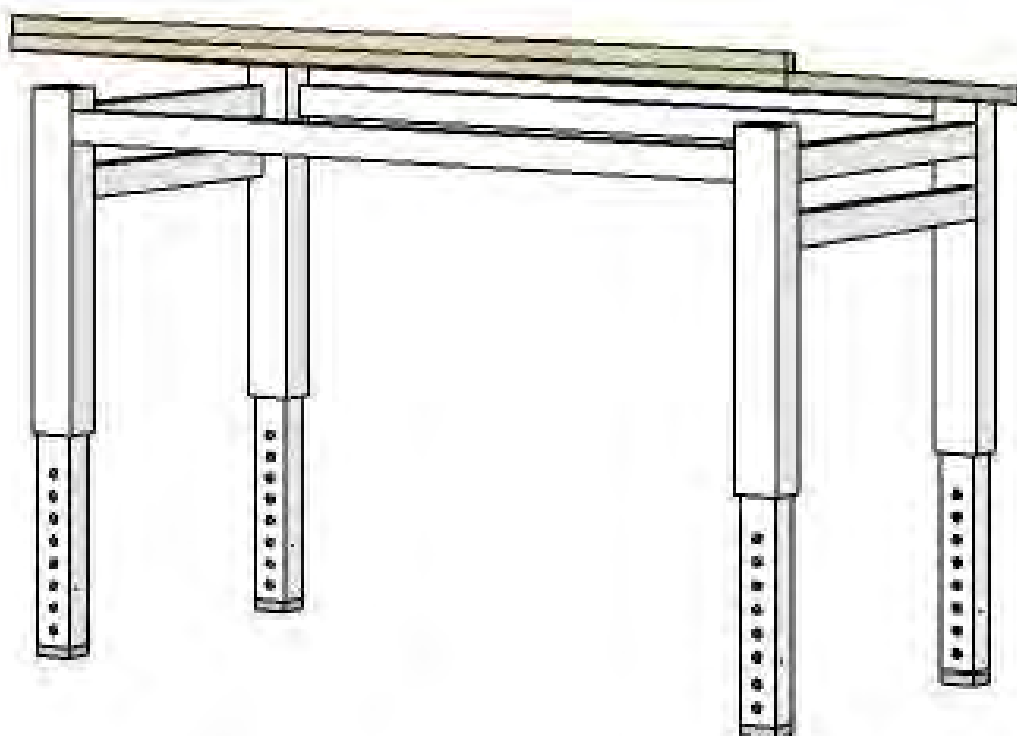
MŠ Libocká | 1NP | místnost B-1.07

T1-18

Počet:

T1-18

1x



T1-18 Stůl - 1x

specifikace

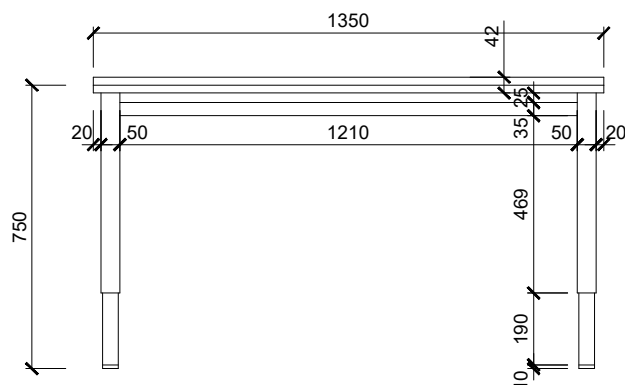
popis: rostoucí stůl se nastavitelnými výškovými úrovněmi, polohovatelná deska, deska - překližka + podnož - kov RAL 9010

referenční výrobek: STRICT BRAND HED122F bílá Elektricky výškově nastavitelný kancelářský stůl s nastavitelný úhel

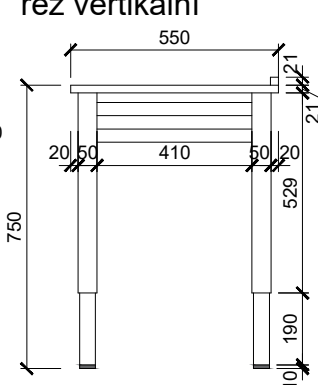


ideový obrázek

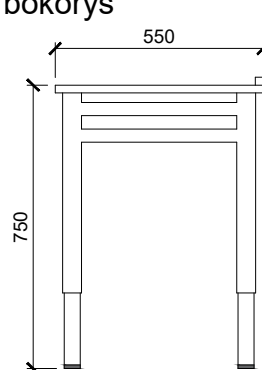
nárys



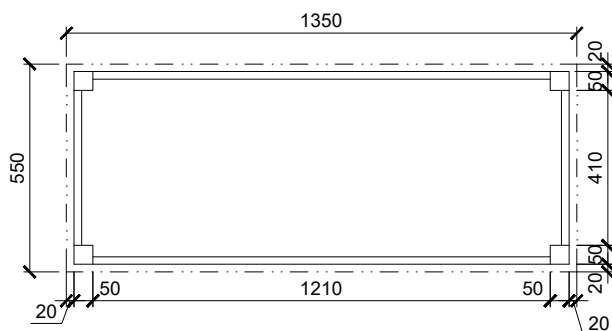
řez vertikální




bokorys



řez horizontální



půdorys



POSUVNÝ BOX PRO VÝDEJ JÍDLA

MŠ Libocká | 1NP | místnost B-1.07

T1-19

Počet:

T1-19

1x



T1-19 Posuvný box pro výdej jídla - 1x

specifikace

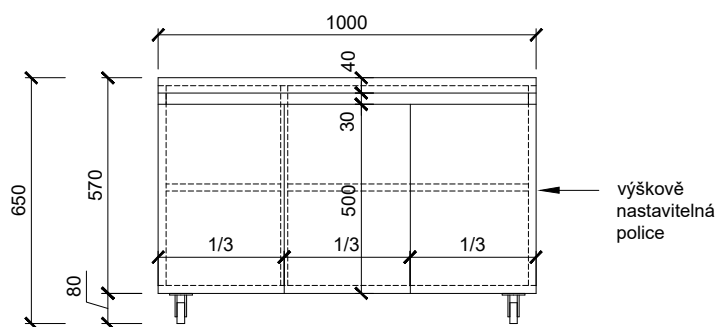
popis: posuvný box s posuvnou policí, pevná záda, uzavíratelný

- prostorové a funkční členění viz. výkres níže

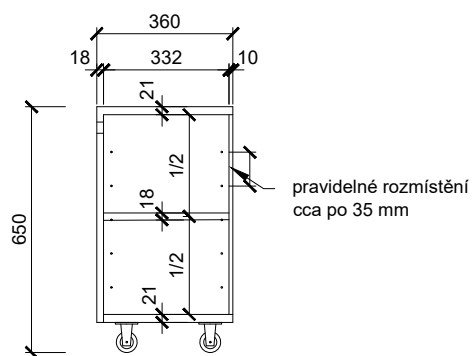
Popis konstrukce:

viz. úvodní specifikace

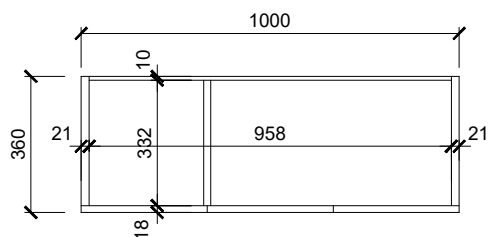
nárys



řez vertikální



řez horizontální



ŠATNÍ SKŘÍŇKY + POLICE

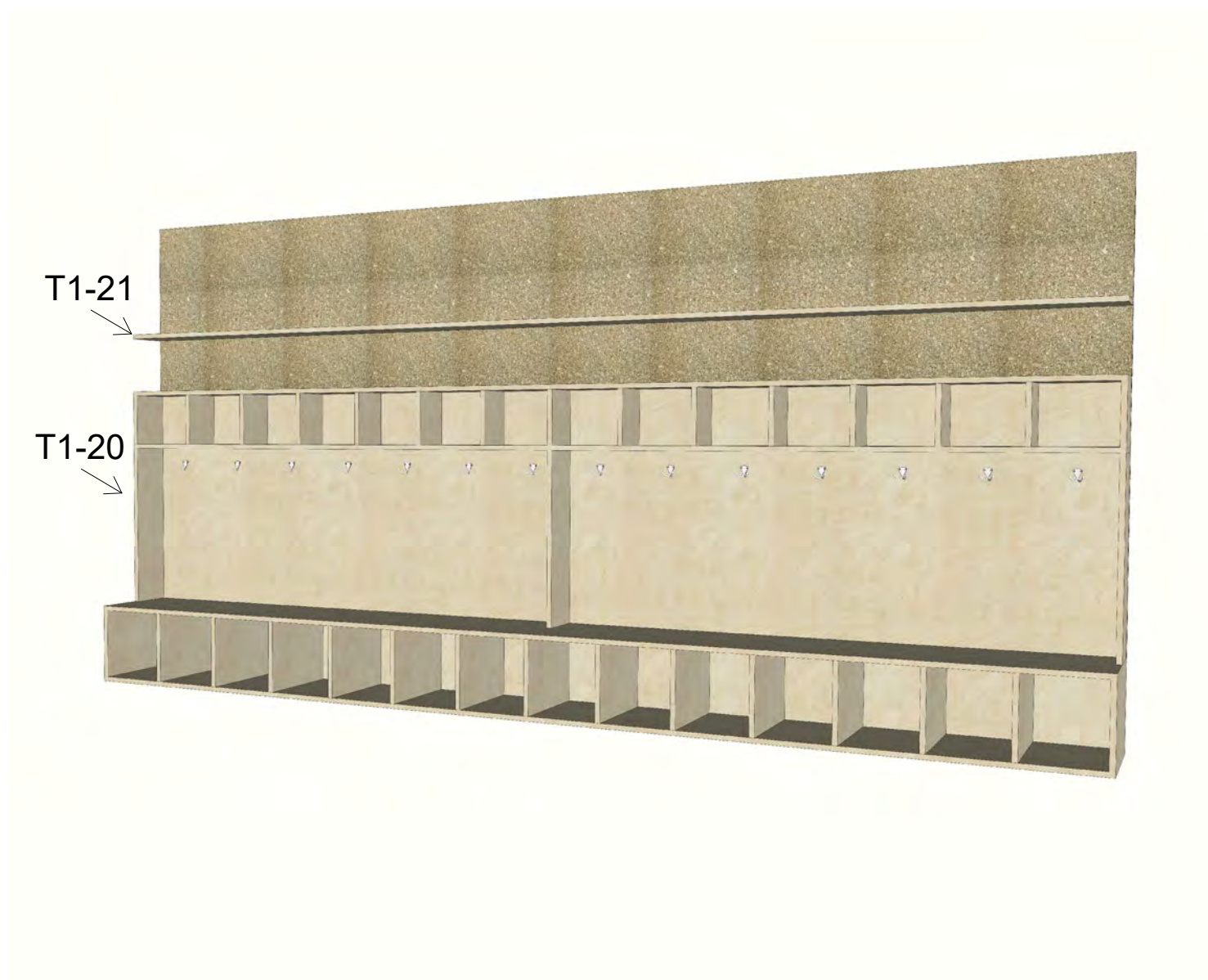
MŠ Libocká | 1NP | místnost B-1.03

T1-20 + T1-21

Počet:

T1-20 2x

T1-21 2x



T1-20 Šatní skříňky - 2x

specifikace

popis: otevřená skříňka pro děti s botníkem a odkládací policí, celkem pro 14 dětí (14 stejných míst - místo obsahuje botník, háček a poličku)

- prostorové a funkční členění viz. výkres níže

Popis konstrukce:

- viz. úvodní specifikace

háček - referenční výrobek: Dvojháček např. Hansgrohe AddStoris matná bílá 41755700- nutné předložit vzorek ke schválení GP



T1-21 Police - 2x

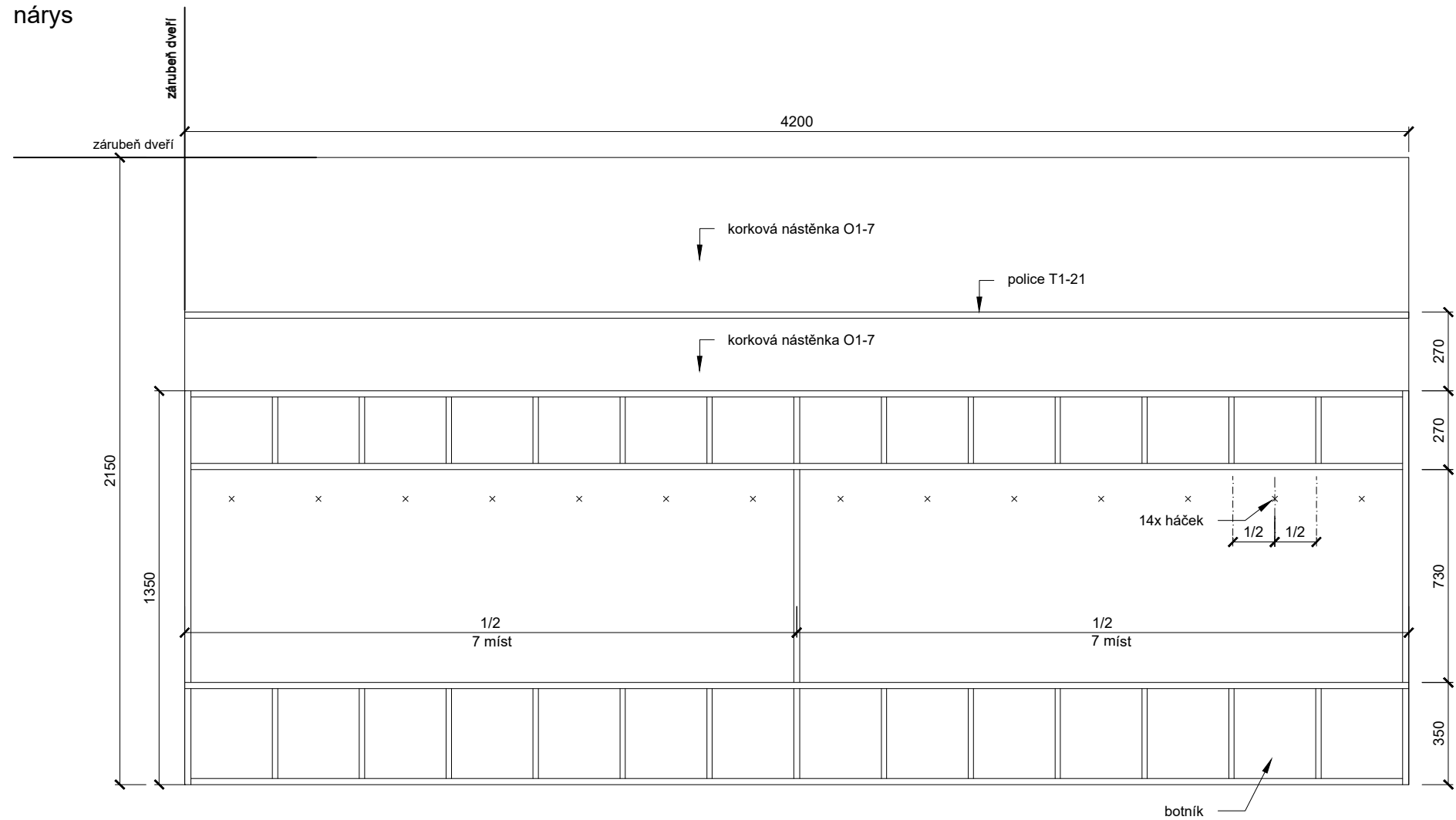
specifikace

popis: police pro vystavení výrobků dětí, umístěná nad šatními skříňkami

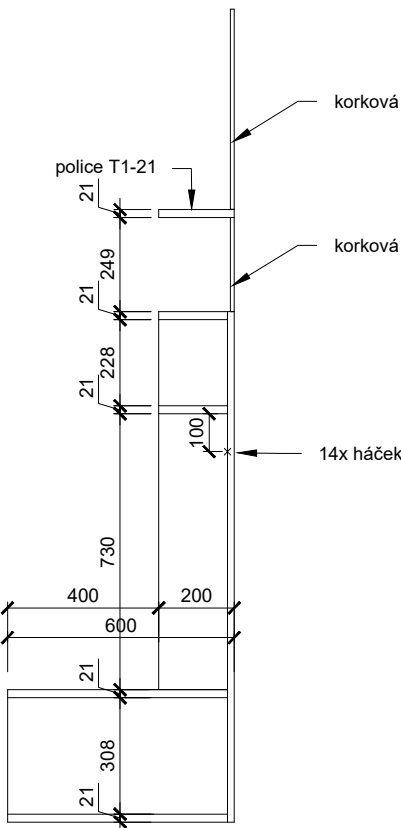
T1-20 Šatní skříňky - 2x

T1-21 Police - 2x

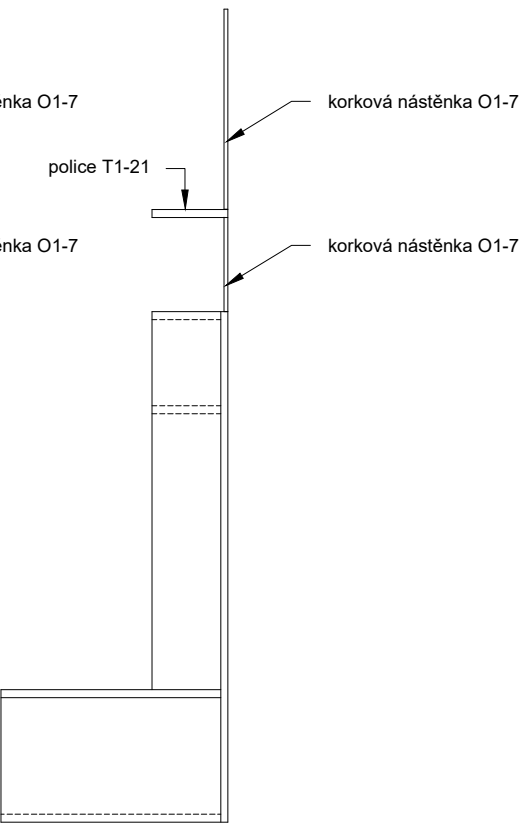
nárys



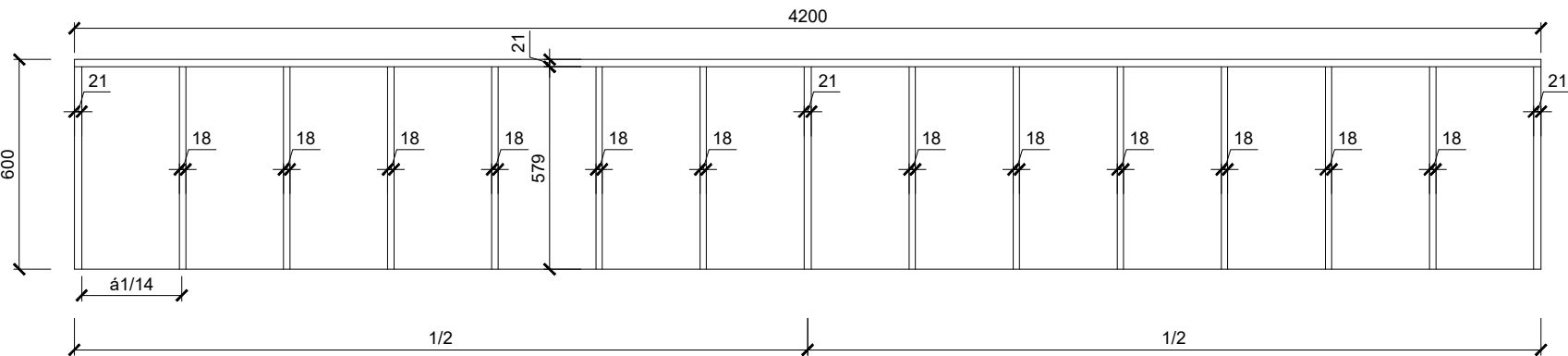
řez vertikální




bokorys



řez horizontální



půdorys



VYSOUŠEČ RUKAVIC


MŠ Libocká | 1NP | místnost B-1.01

T1-22

Počet:

T1-22

1x



T1-22 Vysoušeč rukavic - 1x

specifikace

popis: stěna s výklopy pro sušení rukavic apod.

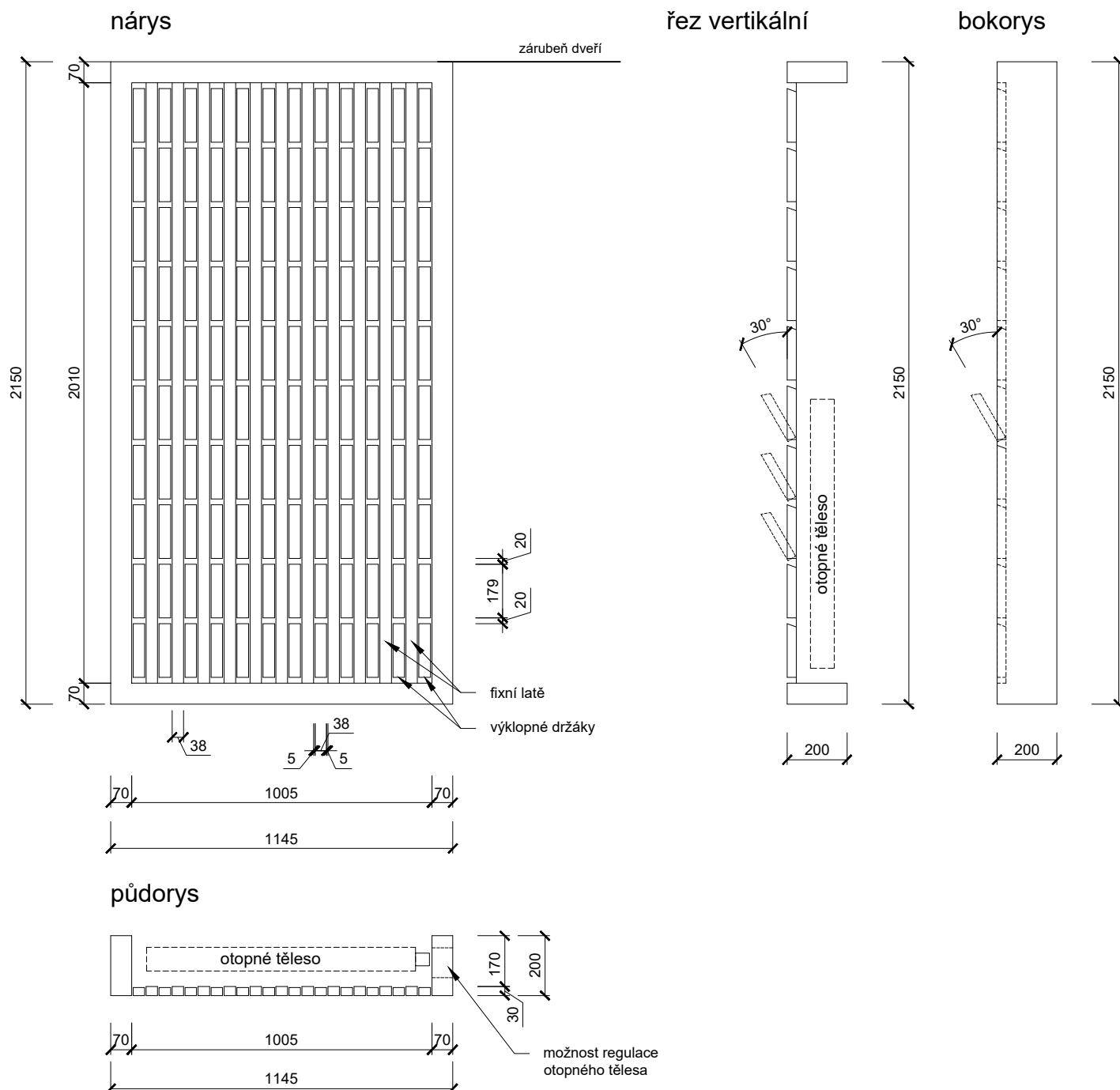
Stěna je tvořena rámem šířky 180mm s nikou pro umístění otopného tělesa. Plocha je provětrávaná, členěná ve vertikálních pásech shodné šířky. Mezera mezi pásy cca 5mm, pásy jsou shodné šířky cca 38mm.

Každý druhý pás je členěn na výklopy, které umožňují vyklopení o 30°. Horní hrana výklopy sražená (cca 20°).

- prostorové a funkční členění viz. výkres níže

Popis konstrukce:

- materiál spárovka (bříza) tl. 20 a 29mm (výklopy a fixní latě)
- hrany zaoblené R=2mm
- povrchová úprava - olejování - Top olej OSMO



LAVICE PRO NÁVLEKY

MŠ Libocká | 1NP | místnost B-1.12

T1-23

Počet:

T1-23

2x



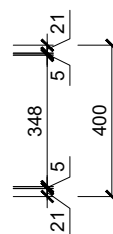
T1-23 Lavice pro návleky - 2x

specifikace

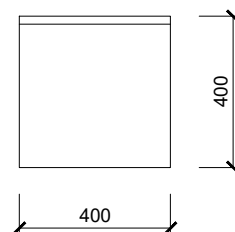
popis: lavice pro přezouvání s výklopnými díly pro návleky

- prostorové a funkční členění viz. výkres níže


Popis konstrukce:
úvodní specifikace



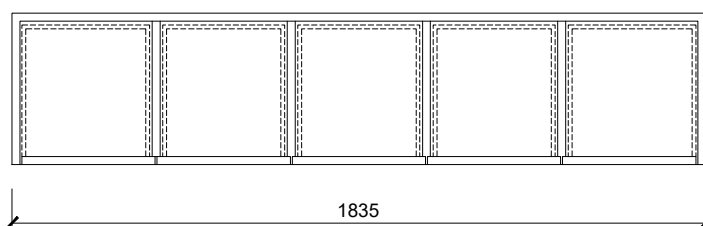
bokorys



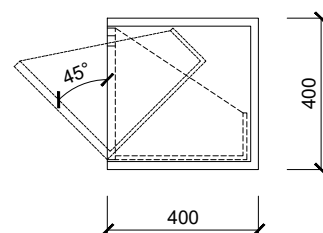
půdorys



řez horizontální



řez vertikální



LAVICE PRO NÁVLEKY

MŠ Libocká | 1NP | místnost B-1.12

T1-24

Počet:

T1-24

1x



T1-24 Lavice pro návleky - 1x

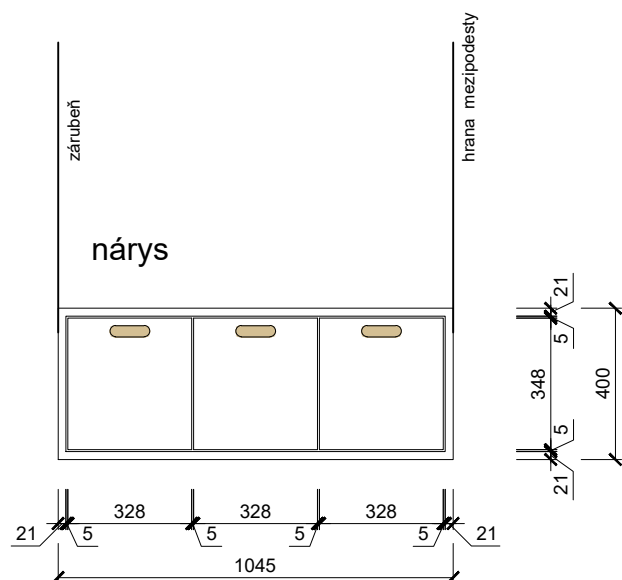
specifikace

popis: lavice pro přezouvání s výklopnými díly pro návleky

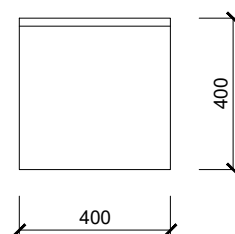
- prostorové a funkční členění viz. výkres níže

Popis konstrukce:

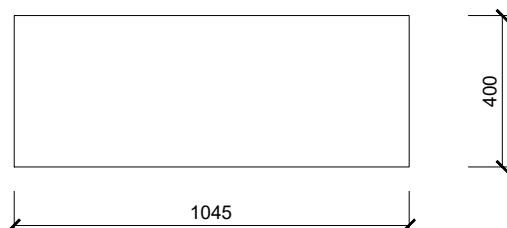
úvodní specifikace



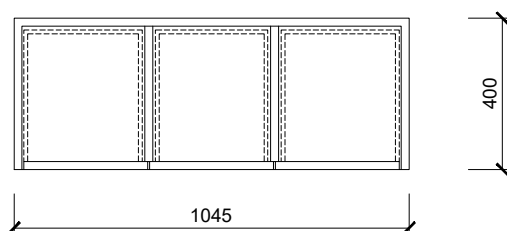
bokorys



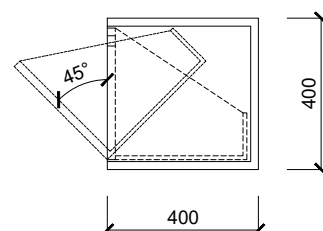
půdorys



řez horizontální



řez vertikální



SKLOPNÉ SUŠÁKY

MŠ Libocká | 1NP | miestnosť B-1.12

T1-25

Počet:

T1-25

6x



T1-25 Sklopné sušáky - 6x

specifikace

popis: sklopný sušák - rám z překližky

- kovová konstrukce se zaoblenou hranou - odstín RAL 9010

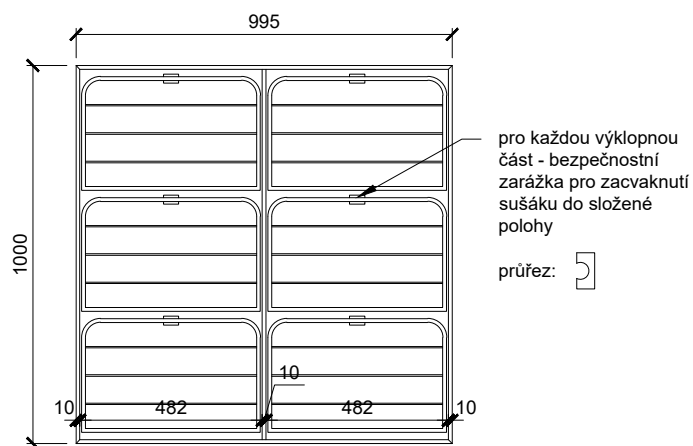
- výklop sušáku 90°

- prostorové a funkční členění viz. výkres níže

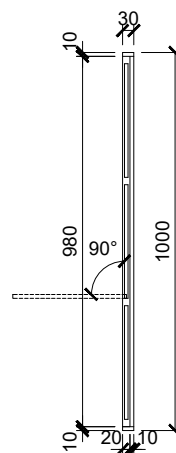
Popis konstrukce:

úvodní specifikace

nárys



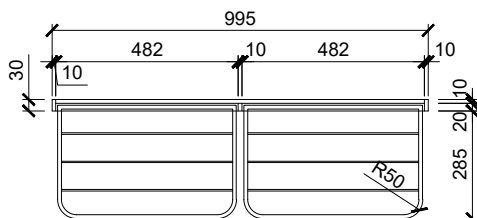
řez vertikální




bokorys



řez horizontální



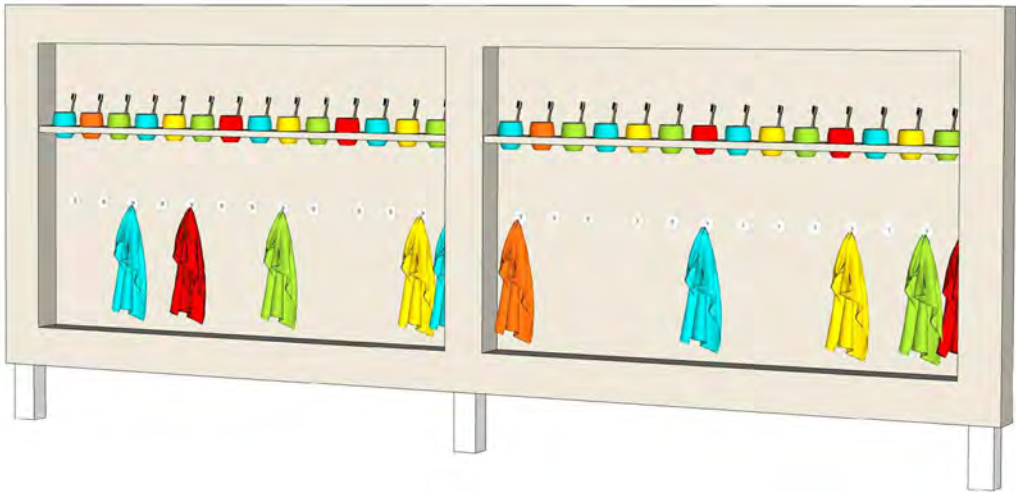
půdorys



DĚLICÍ STĚNA

MŠ Libocká | 1NP | místnost B-1.04
T1-26

Počet:
T1-26 1x



T1-26 Dělicí stěna - 1x

specifikace

popis: dělicí stěna v koupelně vč. háčků a držáků na kelímky

28 stejných míst - místo obsahuje kruhový otvor pro kelímek na kartáček

- ze strany umyvadel bude umístěno 14ks dvojháčků
- ze strany wc bude umístěno 14ks dvojháčků, pozice nutno koordinovat s držákem na toaletní papír (výškové osazení háčků dle požadavku uživatele)

ocelový rám svařený z Jeklů-profilů (RAL9010), kotveno do železobetonové stropní desky skrz ocelové pláty, a mechanické kotvy do betony (vrut + ocelová hmoždinka, 4ks/plát), obloženo HPL deskami RAL1015

háček - referenční výrobek: Dvojháček např. Hansgrohe AddStoris matná bílá 41755700- nutné předložit vzorek ke schválení GP



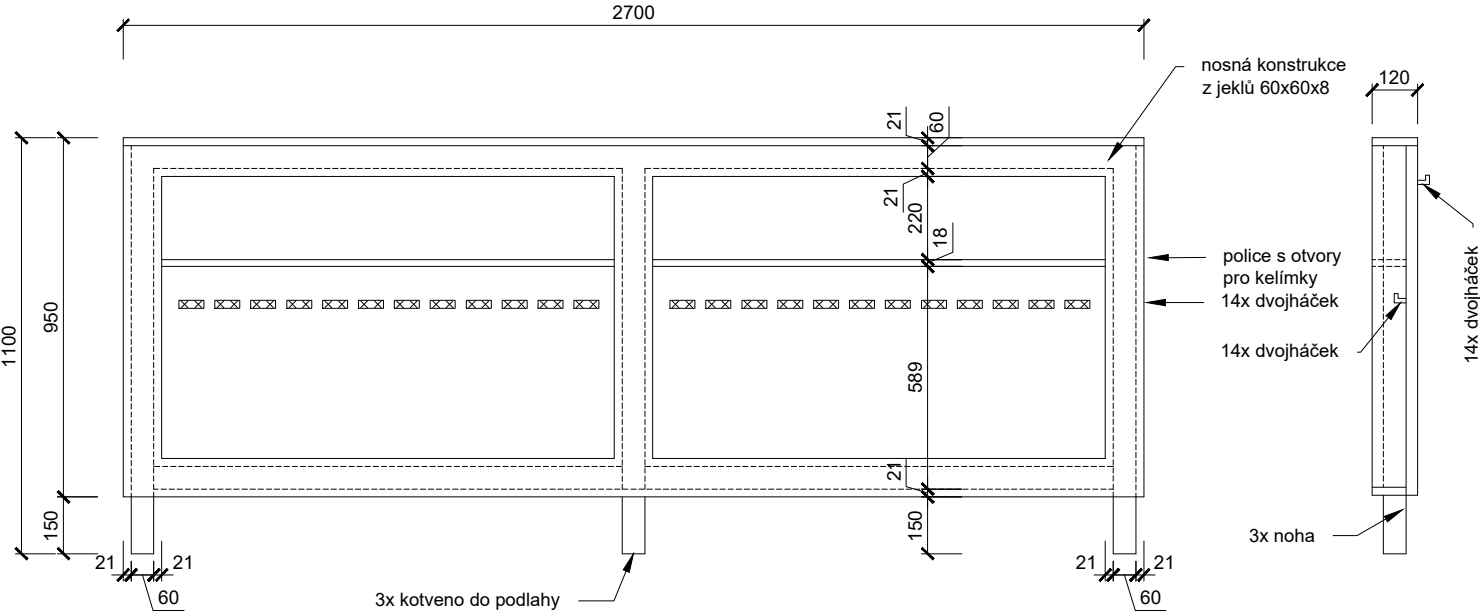
kelímek - referenční výrobek: Kelímek na zubní kartáček (bejnamin.cz) Rozměry: výška 8,7 cm průměr hrdla 7,7 cm, průměr dna 5,3 cm



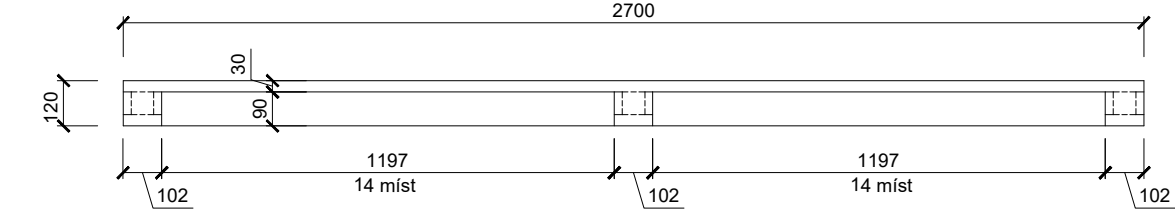
T1-26 Dělicí stěna - 1x

nárys

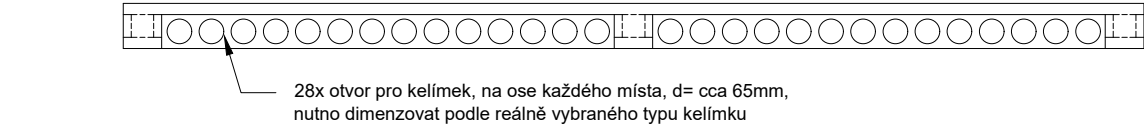
řez vertikální




řez horizontální



řez horizontální - police s otvory pro kelímky



půdorys



POLICOVÁ SKŘÍŇKA

MŠ Libocká | 1NP | místnost B-1.07
T1-27

Počet:
T1-27 1x



T1-27 Policová skříňka - 1x

specifikace

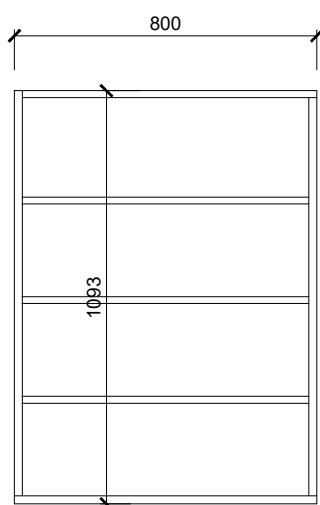
popis: policová skříňka s výškově nastavitelnými policemi

- prostorové a funkční členění viz. výkres níže

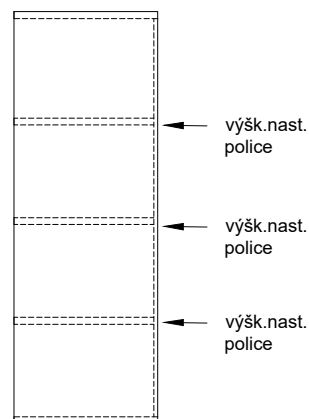
Popis konstrukce:

viz. úvodní specifikace

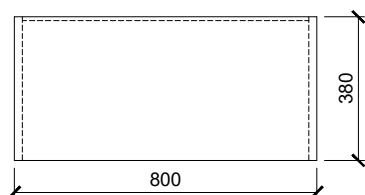
nárys



bokorys

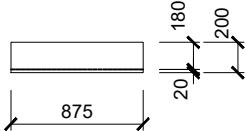



půdorys






TABULKA TRUHLÁŘSKÝCH VÝROBKŮ

VÝPIS

OZN.	SCHÉMA PRVKU A ROZMĚR [mm]	POPIS PRVKU	POČET PRVKŮ				
T1-28	<div>PARAPET</div> 	<p>Popis: <u>Vnitřní parapet okna F4</u></p> <ul style="list-style-type: none">- vnitřní parapet okna, ROZMĚRY NUTNÉ ZAMĚŘIT- materiál březová překližka tl.21mm- přesah parapetní desky přes čistý líc stěny 20 mm- spáru přetmelit akrylátovým tmelem v barvě okna resp. malby- dodávku a montáž parapetu nutno koordinovat s montáží oken a okolních stavebních konstrukcí <p><u>hrany:</u> řezné hrany budou prováděné pomocí CNC přístroje se zabroušenými hranami o poloměru R=2mm.</p> <p><u>povrchová úprava:</u> 1x-2x tvrdý voskový olej na dřevo, hedvábný polomat; mezi jednotlivými nátěry bude povrch zbroušený jemnozrnným smirkem a zbaven prachu</p> <p><u>doplňky:</u> součástí dodávky budou kromě výrobku, také veškeré kotevní prvky a montážní práce spojené s osazením</p>	1.NP	2.NP	galerie	STŘECHA	TOTAL CELKEM
			2				2
			CELKEM				2
			POČET PRVKŮ				
T1-29	<div>PARAPET</div> 	<p>Popis: <u>Vnitřní parapet okna F5</u></p> <ul style="list-style-type: none">- vnitřní parapet okna, ROZMĚRY NUTNÉ ZAMĚŘIT- parapet bude přetažen přes přízdívku v jednom kuse- materiál březová překližka tl.21mm- přesah parapetní desky přes čistý líc stěny 20 mm- spáru přetmelit akrylátovým tmelem v barvě okna resp. malby- dodávku a montáž parapetu nutno koordinovat s montáží oken a okolních stavebních konstrukcí <p><u>hrany:</u> řezné hrany budou prováděné pomocí CNC přístroje se zabroušenými hranami o poloměru R=2mm.</p> <p><u>povrchová úprava:</u> 1x-2x tvrdý voskový olej na dřevo, hedvábný polomat; mezi jednotlivými nátěry bude povrch zbroušený jemnozrnným smirkem a zbaven prachu</p> <p><u>doplňky:</u> součástí dodávky budou kromě výrobku, také veškeré kotevní prvky a montážní práce spojené s osazením</p>	1.NP	2.NP	galerie	STŘECHA	TOTAL CELKEM
			1				1
			CELKEM				1
			POČET PRVKŮ				

TABULKA TRUHLÁŘSKÝCH VÝROBKŮ

VÝPIS

OZN.	SCHÉMA PRVKU A ROZMĚR [mm]	POPIS PRVKU	POČET PRVKŮ				
			1.NP	2.NP	galerie	STŘECHA	TOTAL CELKEM
T1-30	PARAPET 	Popis: <u>Vnitřní parapet okna F6</u> <ul style="list-style-type: none"> - vnitřní parapet okna, ROZMĚRY NUTNÉ ZAMĚŘIT - materiál březová překližka tl.21mm - přesah parapetní desky přes čistý líc stěny 20 mm - spáru přetmelit akrylátovým tmelem v barvě okna resp. malby - dodávku a montáž parapetu nutno koordinovat s montáží oken a okolních stavebních konstrukcí <p><u>hrany:</u> řezné hrany budou prováděné pomocí CNC přístroje se zabroušenými hranami o poloměru R=2mm.</p> <p><u>povrchová úprava:</u> 1x-2x tvrdý voskový olej na dřevo, hedvábný polomat; mezi jednotlivými nátěry bude povrch zbrúšený jemnozrnným smirkem a zbaven prachu</p> <p><u>doplňky:</u> součástí dodávky budou kromě výrobku, také veškeré kotevní prvky a montážní práce spojené s osazením</p>	1				1
			CELKEM				1
T1-31	MADLO ZÁBRADLÍ - Ø40mm celková délka cca 42,5mm 	Popis: <u>Vnitřní kulaté madlo s drážkou k zábradlí Z8 a Z9 - viz tabulka zámečnických výrobků a kniha detailů</u> <ul style="list-style-type: none"> - horní pozice madla (Ø40mm) určená pro dospělé - délka madla cca 22,5 pro zábradlí Z8 - délka madla cca 20,0 pro zábradlí Z9 - materiál masiv buk - lakované bezbarvým lakem 	1				1
			CELKEM				1
T1-32	MADLO ZÁBRADLÍ - Ø30mm celková délka cca 42,5mm 	Popis: <u>Vnitřní kulaté madlo s drážkou k zábradlí Z8 a Z9 - viz tabulka zámečnických výrobků a kniha detailů</u> <ul style="list-style-type: none"> - spodní pozice madla (Ø30mm) určená pro děti - délka madla cca 22,5 pro zábradlí Z8 - délka madla cca 20,0 pro zábradlí Z9 - materiál masiv buk - lakované bezbarvým lakem 	1				1
			CELKEM				1

NÁBYTKOVÁ STĚNA

MŠ Libocká | 2NP | místnost B-2.07

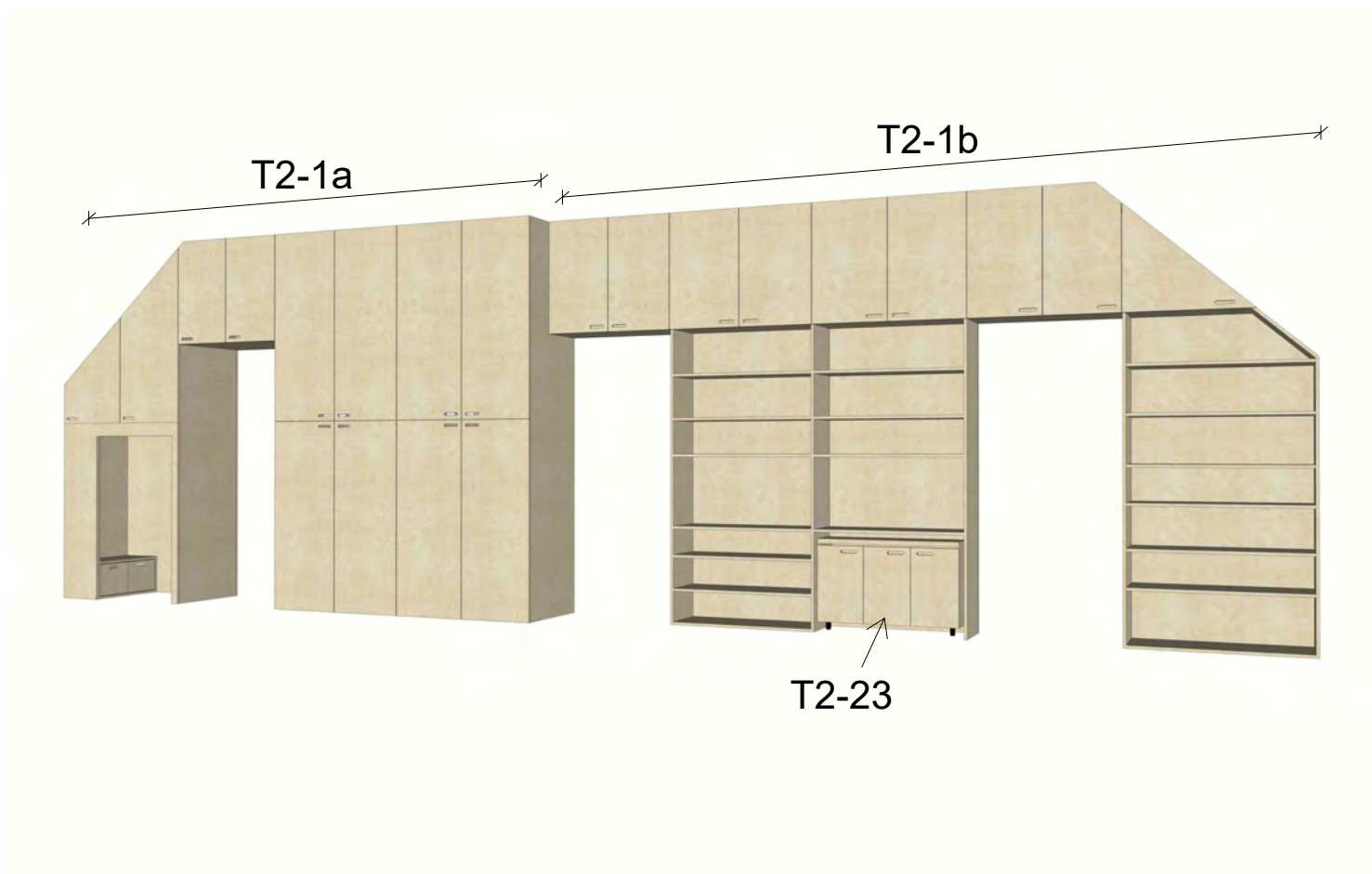
T2-1a + T2-1b

Počet:

T2-1a 1x

T2-1b 1x

+ prostor pro 1ks T2-23 (viz výkaz prvku T2-23)



T2-1a + T2-1b Nábytková stěna - 1x

specifikace

popis: nábytková stěna, částečně uzavřená pro uchování lůžkovin, ve spodní části otevřená, pult pro pitný režim

v levé dolní části otevřený koutek pro hraní dětí s 2x tyčí na závěsy, s lavicí s výsunem, jeho vnitřní stěny s úpravou magnetické tabule

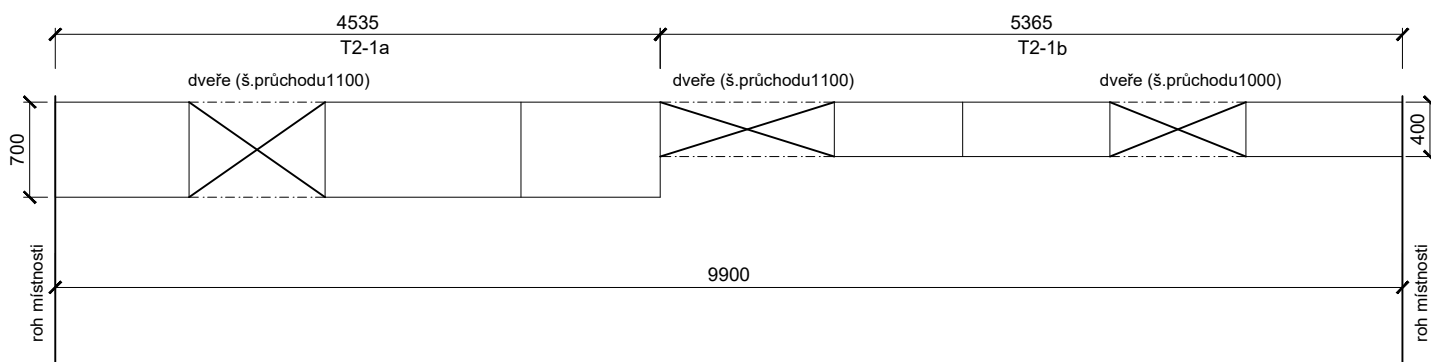
- levá část uzavřená pro uchování lůžkovin; dělicí konstrukce pro uložení matrací bude upevněná tak, aby bylo možné její plné demontování
 - pravá část ve spodní části otevřená
 - umístění pult pro pitný režim
 - v levé dolní části otevřený koutek pro hraní dětí, v koutku 2x tyč na záclonu a závěs, s lavicí s výsuvným šuplíkem, vnitřní stěny koutku s úpravou magnetické tabule
 - prostor pro uložení hasícího přístroje PG 9
-
- prostorové a funkční členění viz. výkres níže

Popis konstrukce:

- viz. úvodní specifikace

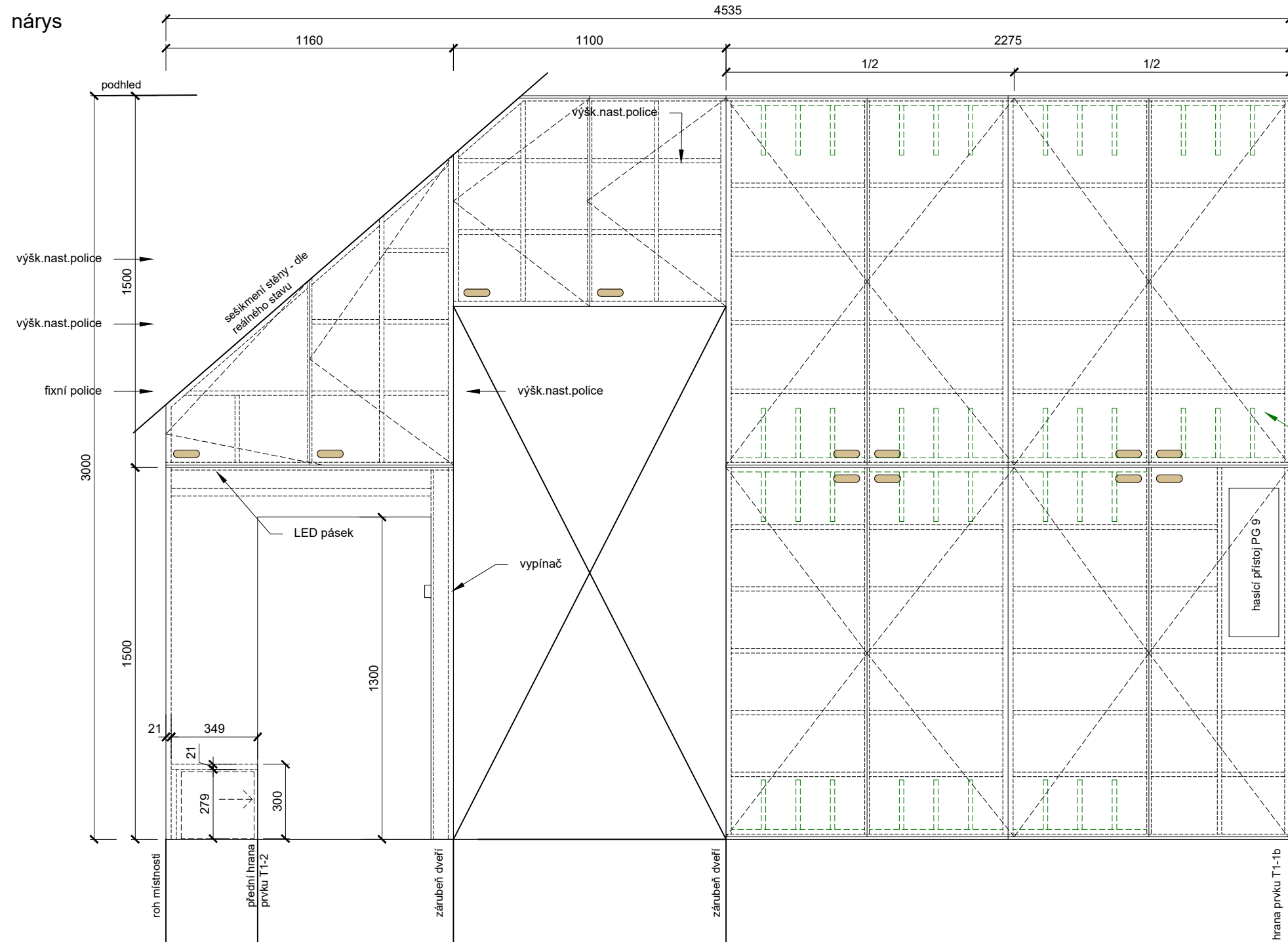
PŘED ZADÁNÍM DO VÝROBY JE POTŘEBA ZAMĚŘIT PROSTOR
ZEJMÉNA VE VZTAHU K SDK PODHLEDŮM

schéma - půdorys

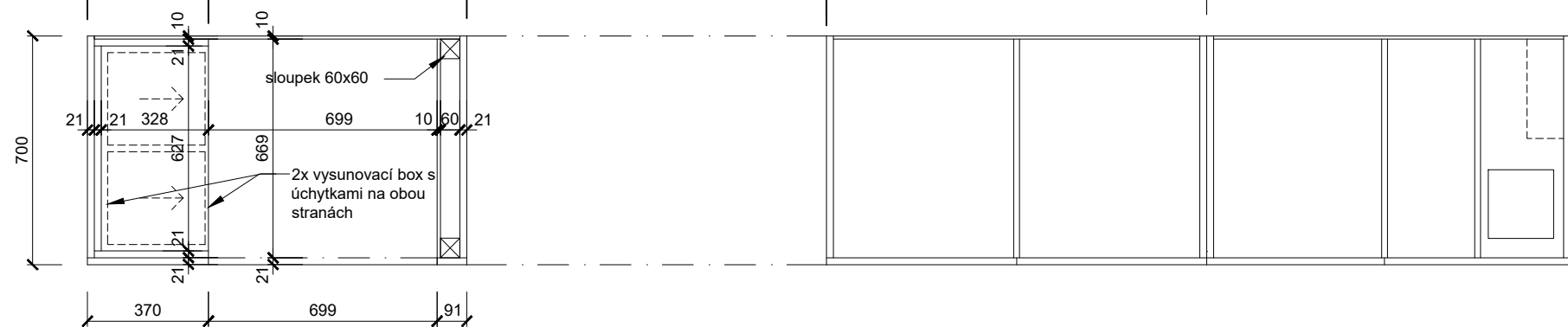


T2-1 Nábytková stěna - část T2-1a

nárys



řez horizontální
ve spodní části



řez vertikální dětským koutkem

řez vertikální skříní

provětrávání*

700

21

1458

výšk.nast.police

výšk.nast.police

výšk.nast.police

výšk.nast.police

21

20

649

10

LED pásek

provětrávání*

21

10

1400

1490

výšk.nast.police

výšk.nast.police

výšk.nast.police

výšk.nast.police

výšk.nast.police

výsuvné police se zarážkami na matrace*

provětrávání*

21

1479

21

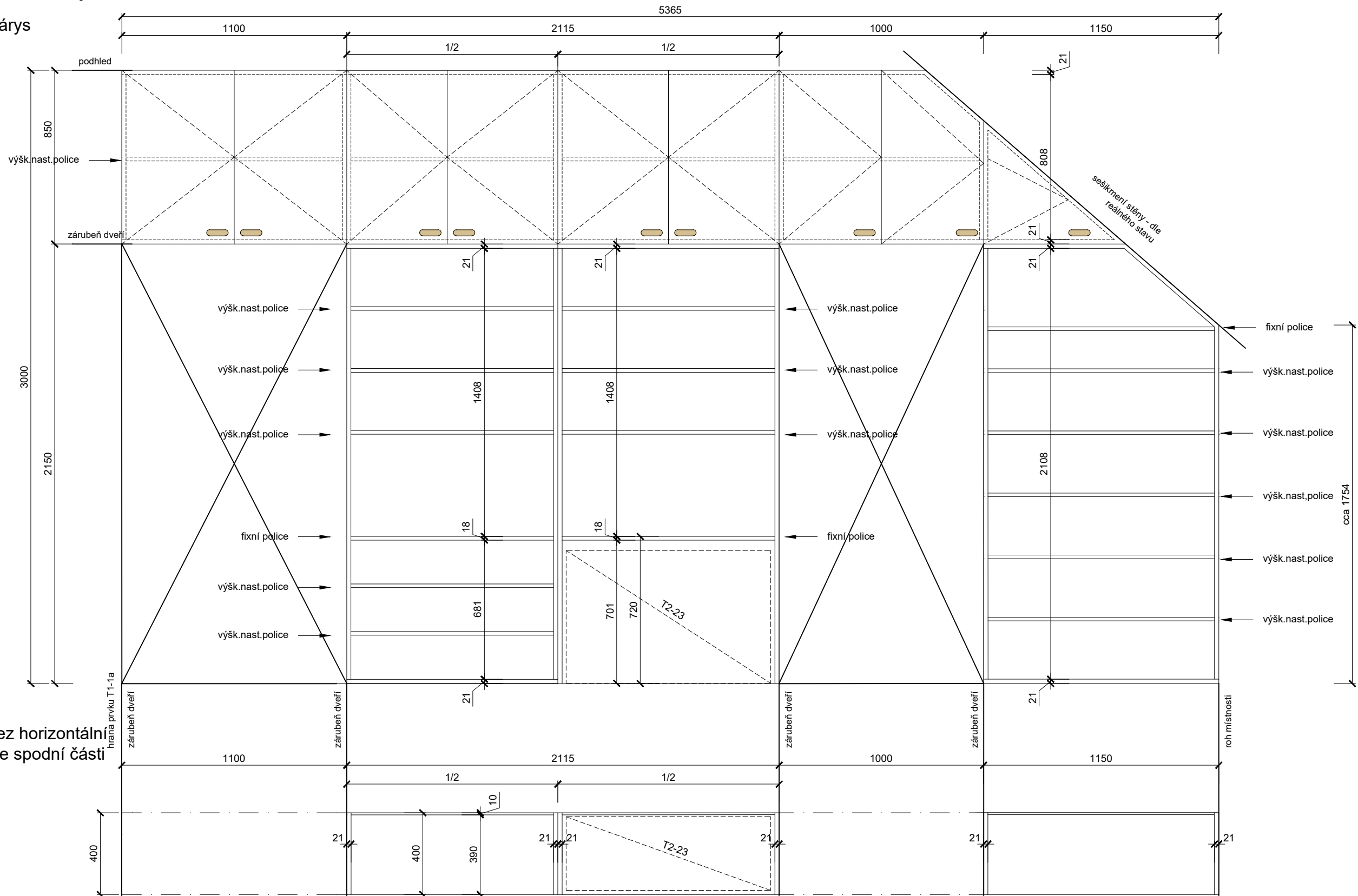
provětrávání*

*zavírací dvířka skříní musí umožňovat provětrávání vnitřku skříně (odvětrávání skrz horní a spodní hrany dvířek)

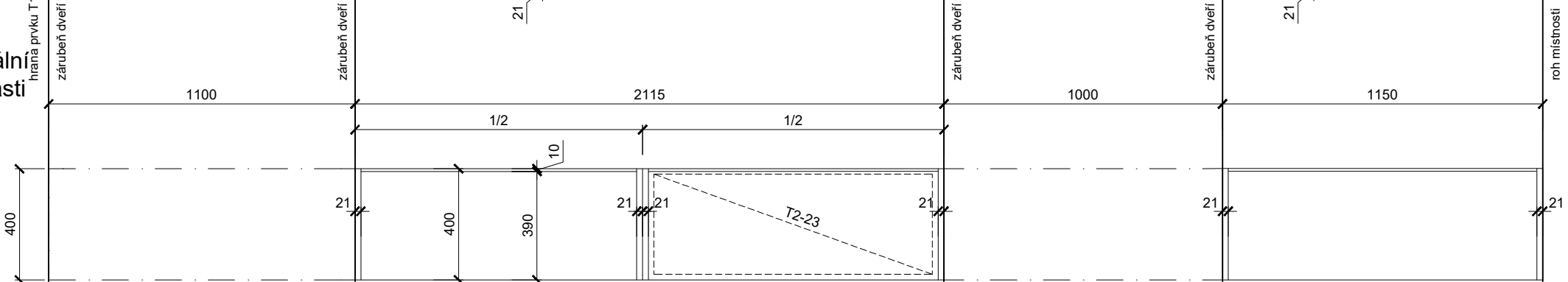
*pro alternativní využití skříní budou součástí vyjmutelné police se zabudovanými záložkami pro uložení maticí

T2-1 Nábytková stěna - část T2-1b

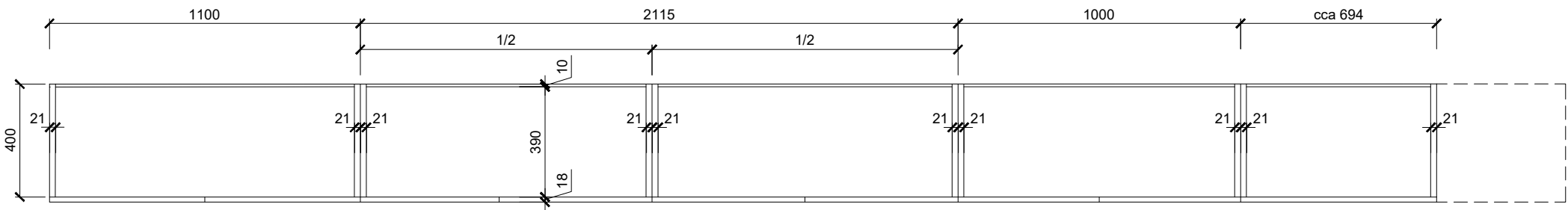
nárys



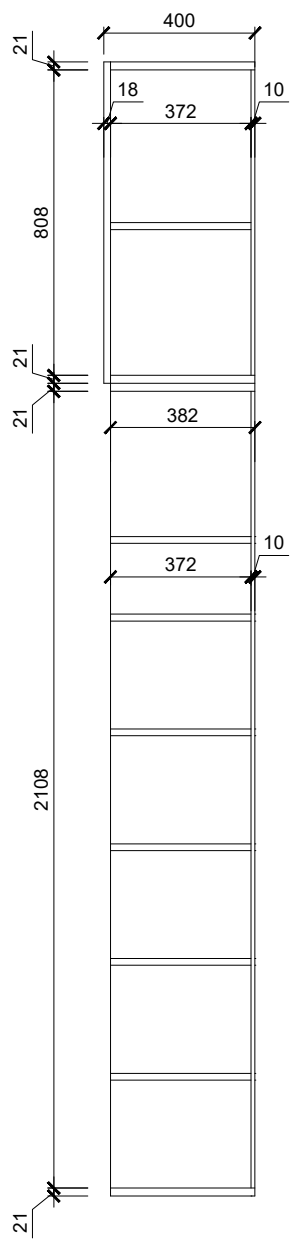
řez horizontální
ve spodní části



řez horizontální
v horní části



řez vertikální



POLICOVÁ SKŘÍŇKA

MŠ Libocká | 2NP | místnost B-2.07

T2-2

Počet:

T2-2

1x



T2-2 Policová skříňka - 1x

specifikace

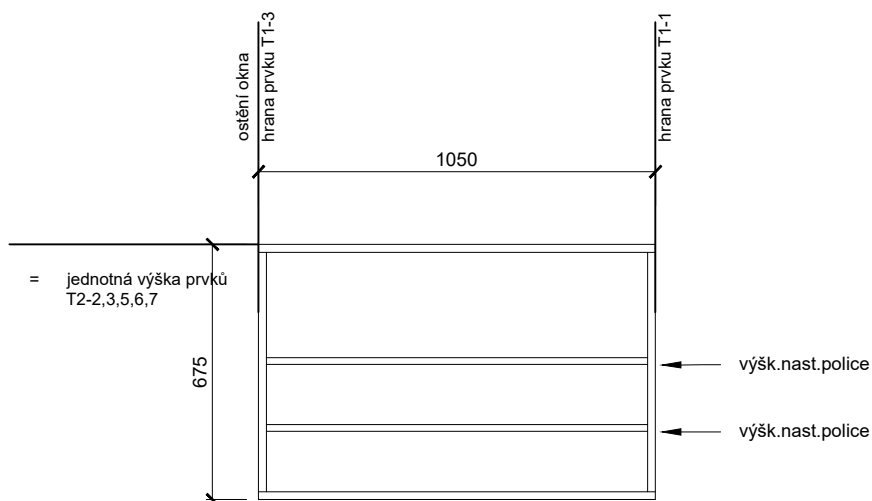
popis: otevřená skříňka s výškově nastavitelnými policemi

- prostorové a funkční členění viz. výkres níže

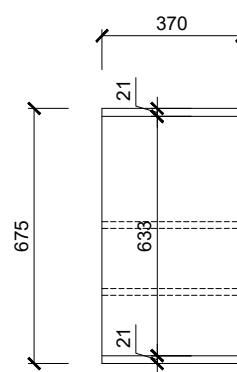
Popis konstrukce:

- viz. úvodní specifikace

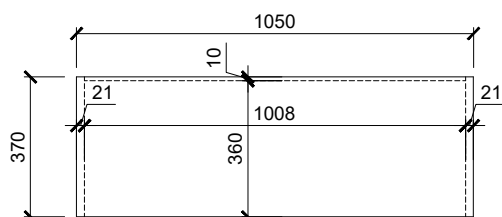
nárys



bokorys



půdorys



SKŘÍŇKA


MŠ Libocká | 2NP | místnost B-2.07

T2-3 + T2-7

Počet:

T2-3 1x
+ prostor pro 2ks T2-4 (viz výkaz prvku T2-4)

T2-7 1x
+ prostor pro 3ks T2-4 (viz výkaz prvku T2-4)



T2-3 Skříňka - 1x

specifikace

popis: skříňka s prostorem pro kontejnery (prvek T2-4, 2ks), horní deska přechází v parapetní desku

- prostorové a funkční členění viz. výkres níže

Popis konstrukce:

- viz. úvodní specifikace

T2-7 Skříňka - 1x

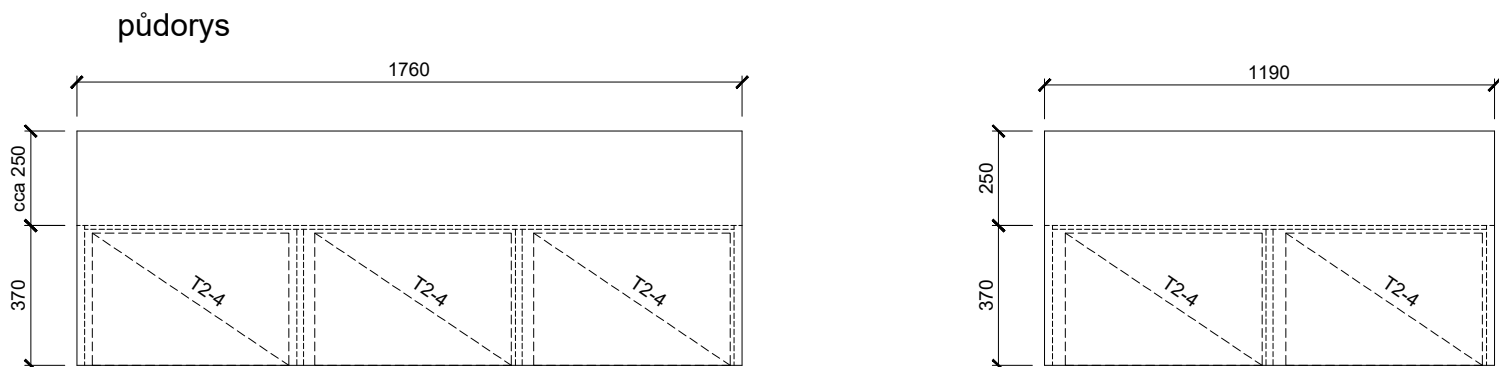
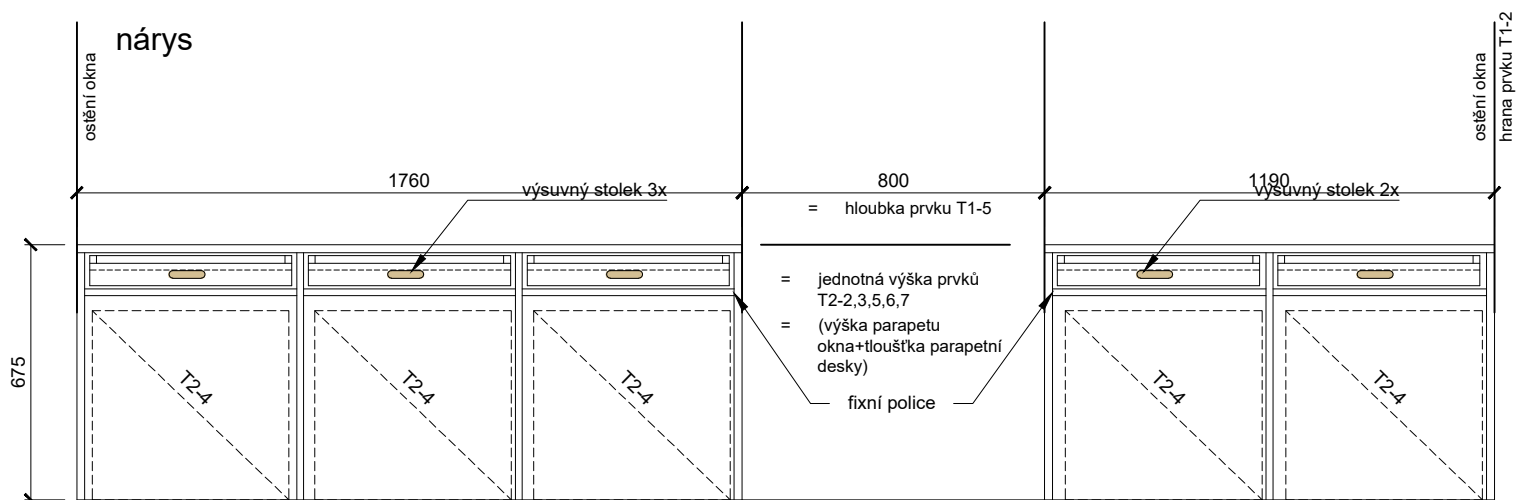
specifikace

popis: skříň s prostorem pro kontejnery (prvek T2-4, 3ks), horní deska přechází v parapetní desku

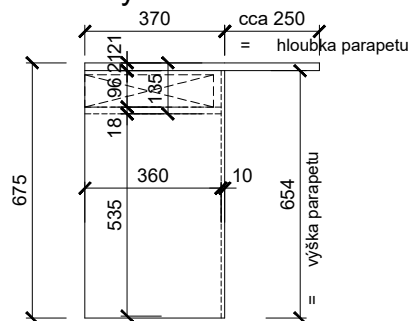
- prostorové a funkční členění viz. výkres níže

Popis konstrukce:

- viz. úvodní specifikace



bokorys



POSUVNÝ KONTEJNER

MŠ Libocká | 2NP | místnost B-2.07

T2-4

Počet:

T2-4

9x



T2-4 Posuvný kontejner - 9x

specifikace

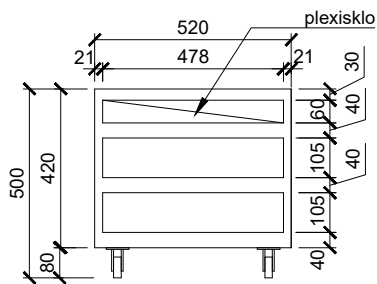
popis: posuvný kontejner se třemi policemi

- prostorové a funkční členění viz. výkres níže

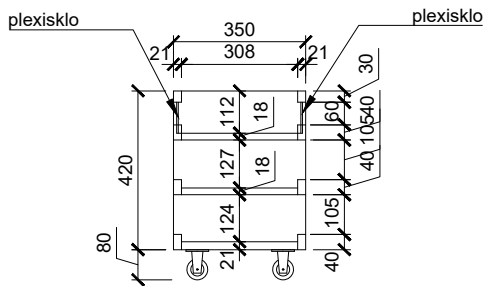
Popis konstrukce:

- viz. úvodní specifikace

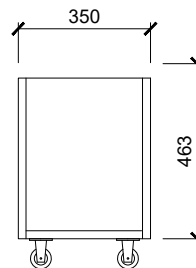
nárys



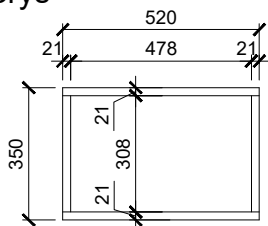
řez vertikální



bokorys



půdorys



POLICOVÁ SKŘÍŇKA

MŠ Libocká | 2NP | místnost B-2.07
T2-5

Počet:
T2-5 1x



T2-5 Policová skříňka - 1x

specifikace

popis: otevřená skříňka s výškově nastavitelnými policemi, přístupná z obou stran, horní deska přechází v parapetní desku

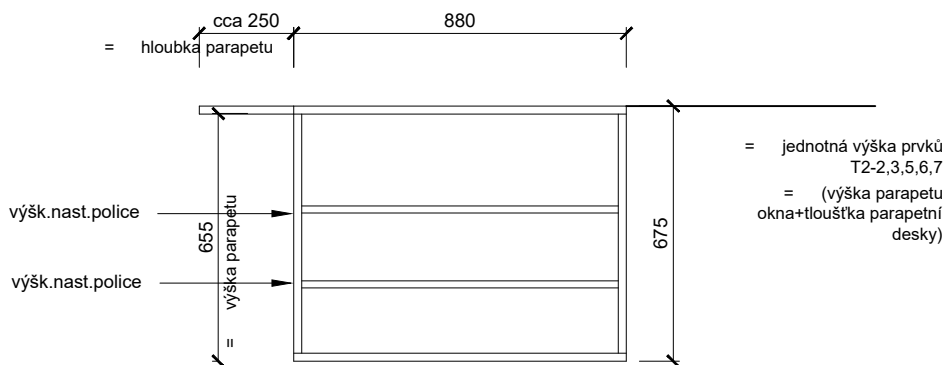
- prostorové a funkční členění viz. výkres níže

Popis konstrukce:

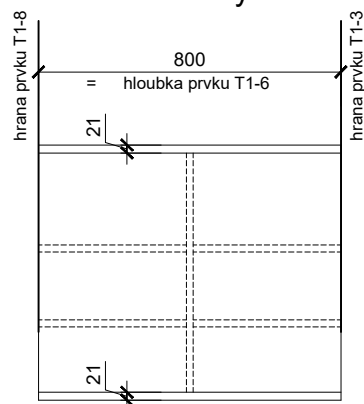
- viz. úvodní specifikace

T2-5 Komoda - 1x

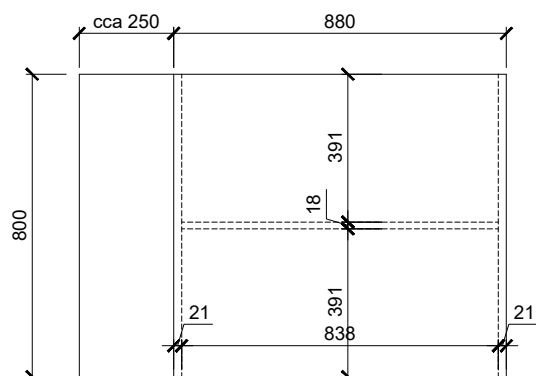
nárys



bokorys



půdorys



STŮL

MŠ Libocká | 2NP | místnost **B-2.07**

T2-6

Počet:

T2-6

1x



T2-6 Stůl - 1x

specifikace


popis: stůl s prostorem pro židle z obou stran

- prostorové a funkční členění viz. výkres níže

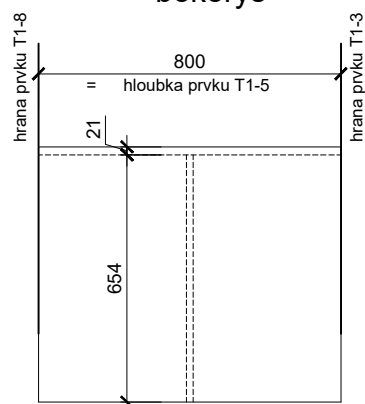
Popis konstrukce:

- viz. úvodní specifikace

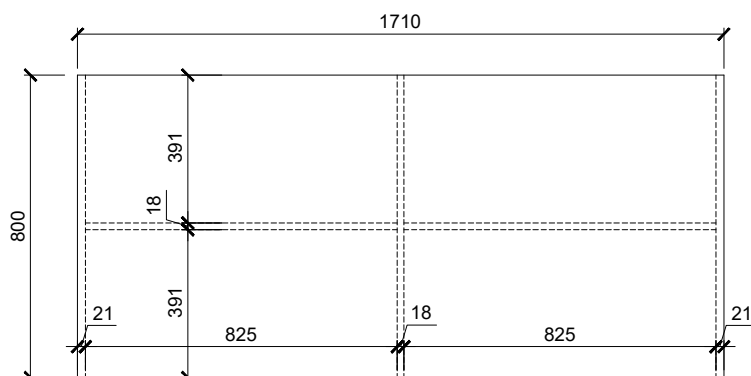
nárys



bokorys



půdorys



KNIHOVNA

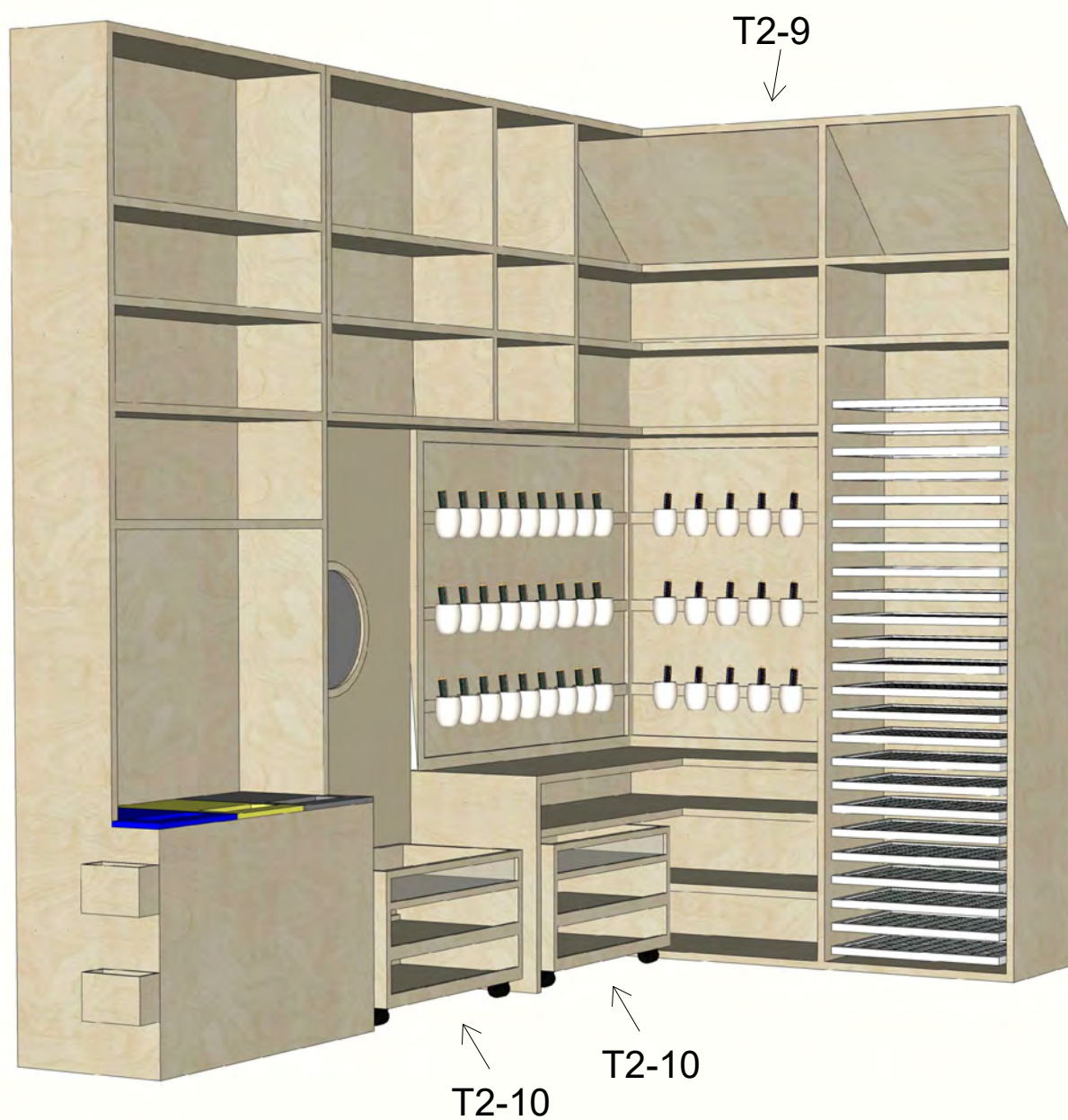
MŠ Libocká | 2NP | místnost B-2.07

T2-9

Počet:

T2-9 1x

+ prostor pro 2ks T2-10 (viz výkaz prvku T2-10)



T2-9 Knihovna - 1x

specifikace

popis: knihovna tvaru "L" s výškově nastavitelnými policemi, prostorem pro kontejnery (prvek T2-10, 2ks), výsuvné rošty pro sušení výkresů (28x formát A3), odpadkové koše

- prostorové a funkční členění viz. výkres níže

Popis konstrukce:

- viz. úvodní specifikace

plastový kelímek - referenční výrobek: Ikea SUNNERSTA nádoba (možno kombinovat s policemi/háčky ze stejné série)



vnitřek koše na tříděný odpad - referenční výrobek - Náhradní díly a doplňky k odpadkovým košům Koš Plast - 22 l - 204 x 353 x 345 mm

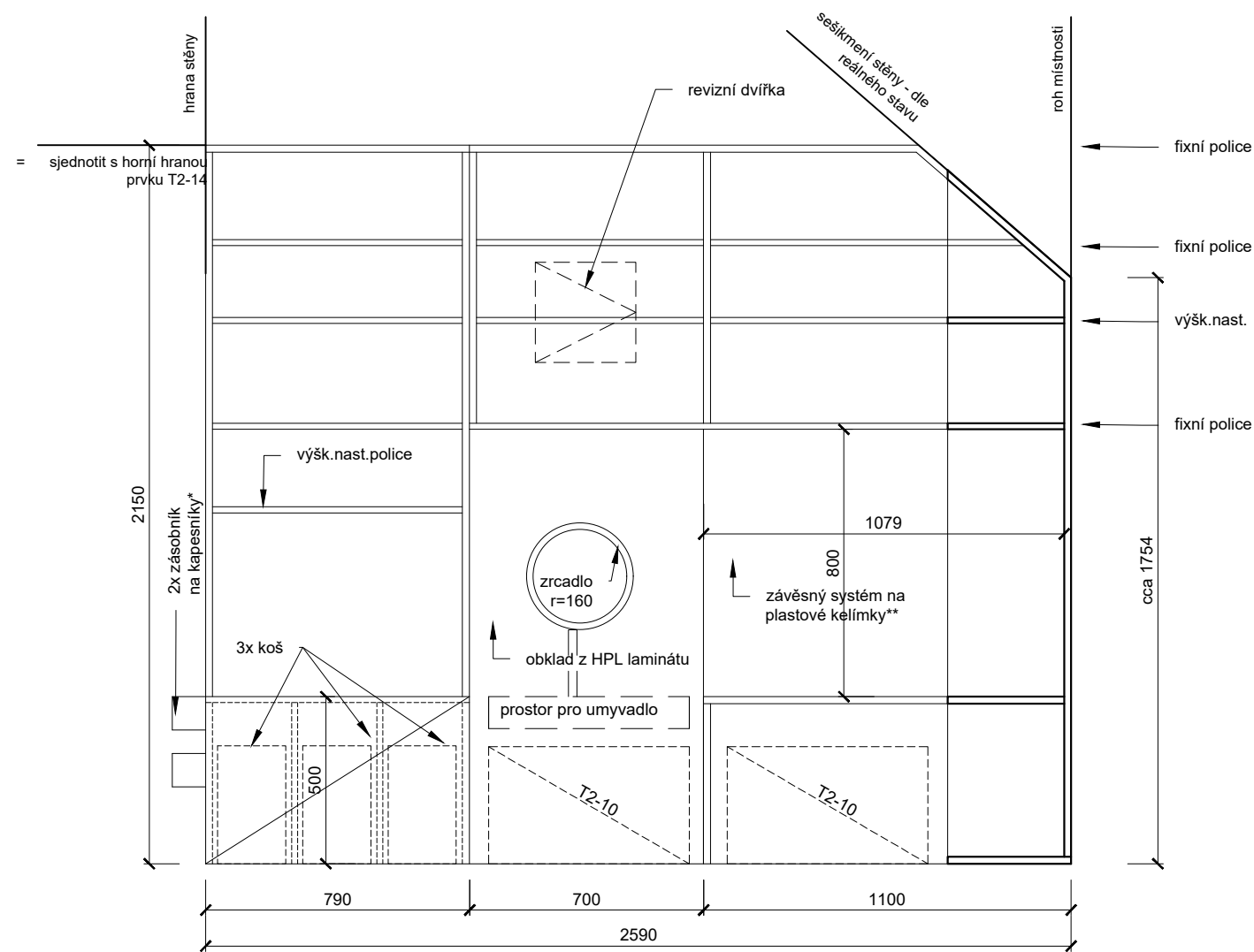


revizní dvířka

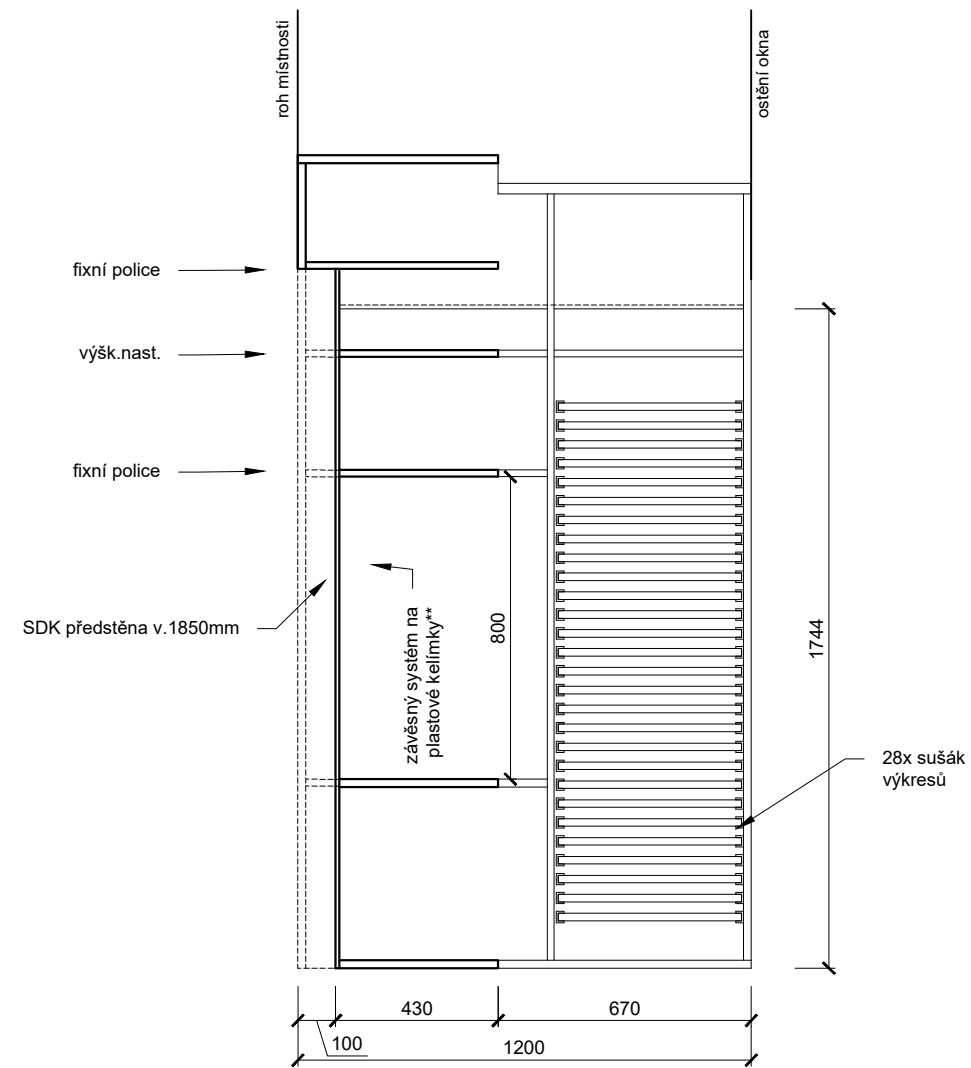
- REVIZNÍ DVÍŘKA POD OBKLAD (překližku) 300×300 mm (neviditelná)
- otevírání tlačným způsobem KLIK
- konstrukce dvojitého pantu, postranní lišta v odstínu světle béžová (odstín překližky)
- spodní hrana dvířek ve výšce min. 1500 mm od úrovně podlahy - nutné zaměřit a koordinovat - viz tabulka ostatních výrobků
- ref.výr. ZAVRZ

T2-9 Knihovna - 1x

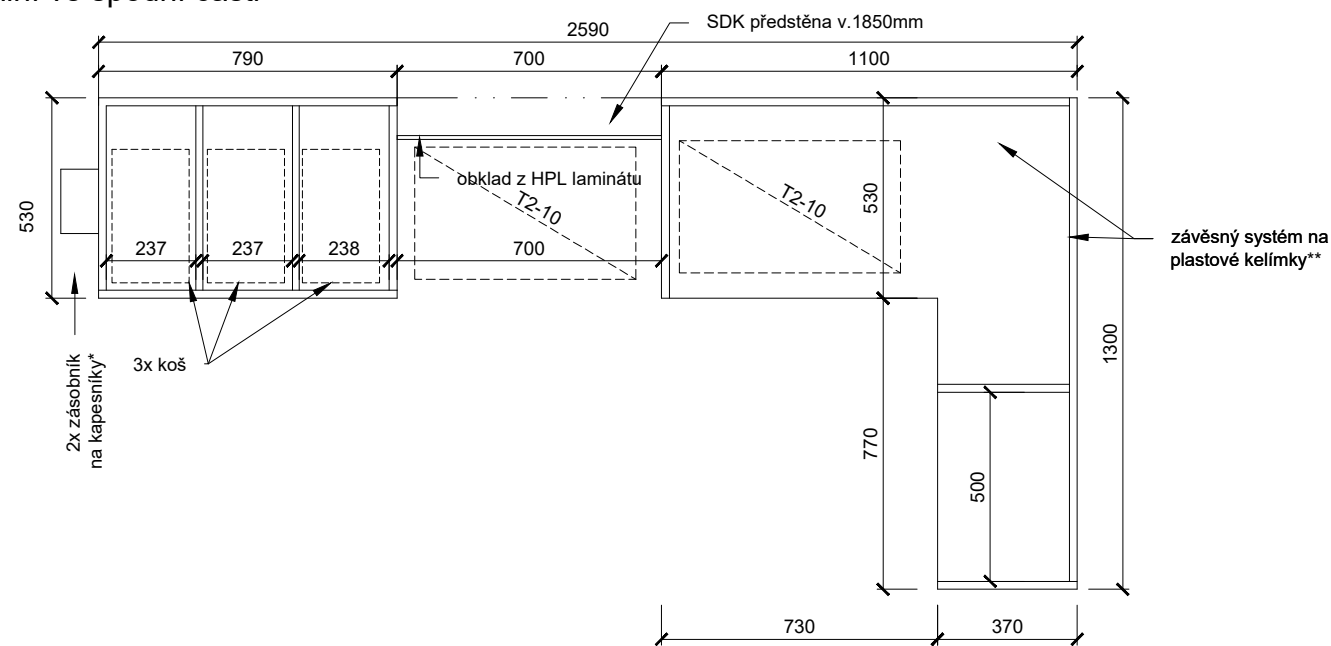
nárys



bokorys



řez horizontální ve spodní části

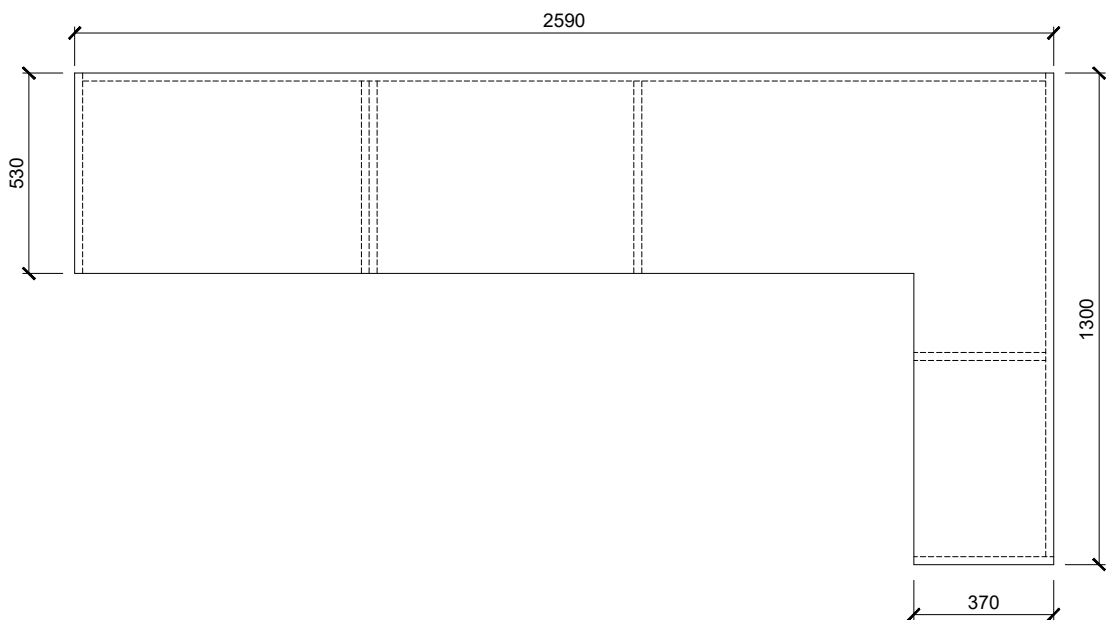


výkres

*zásobník na kapesníky viz samostatný

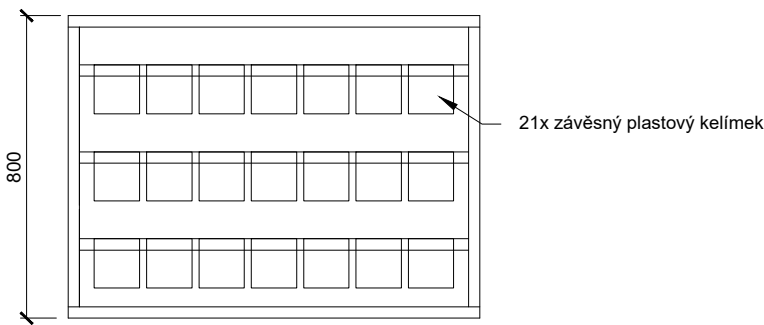
T2-9 Knihovna - 1x

půdorys

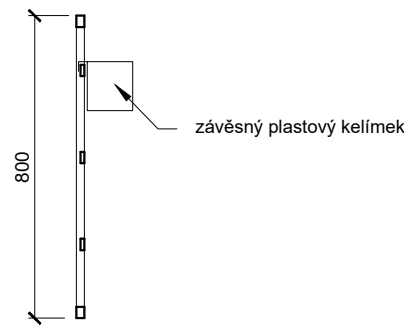


****ZÁVĚSNÝ SYSTÉM NA PLASTOVÉ KELÍMKY**
(dimezovat dle finálně vybraného typu kelímku)


nárys



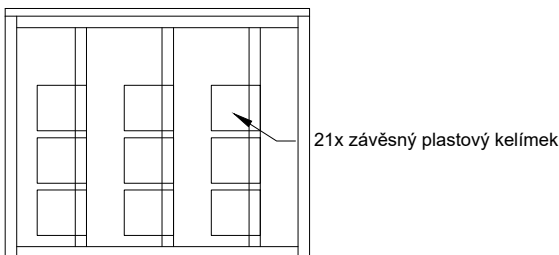
řez vertikální



půdorys



nárys



POSUVNÝ KONTEJNER

MŠ Libocká | 2NP | místnost B-2.07
T2-10

Počet:
T2-10 2x



T2-10 Posuvný kontejner - 2x

specifikace

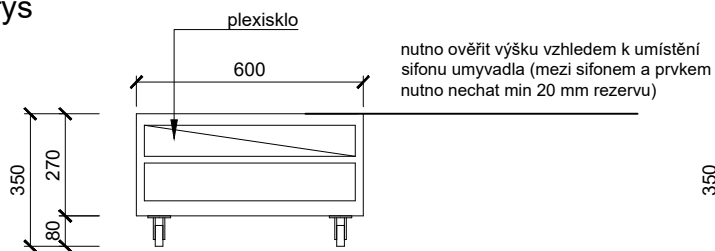
popis: posuvný kontejner s policemi

- prostorové a funkční členění viz. výkres níže

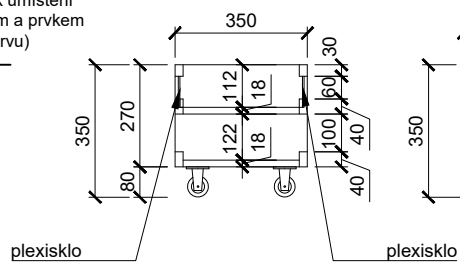
Popis konstrukce:

- viz. úvodní specifikace

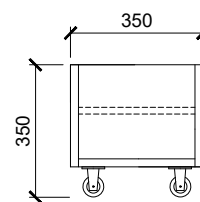
nárys



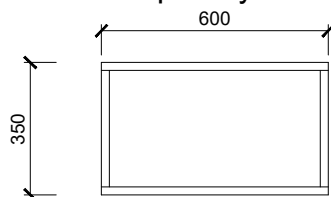
řez vertikální



bokorys



řez horizontální / půdorys



POLICOVÉ SKŘÍŇKY + HORNÍ ZÁVĚSNÉ SKŘÍŇKY

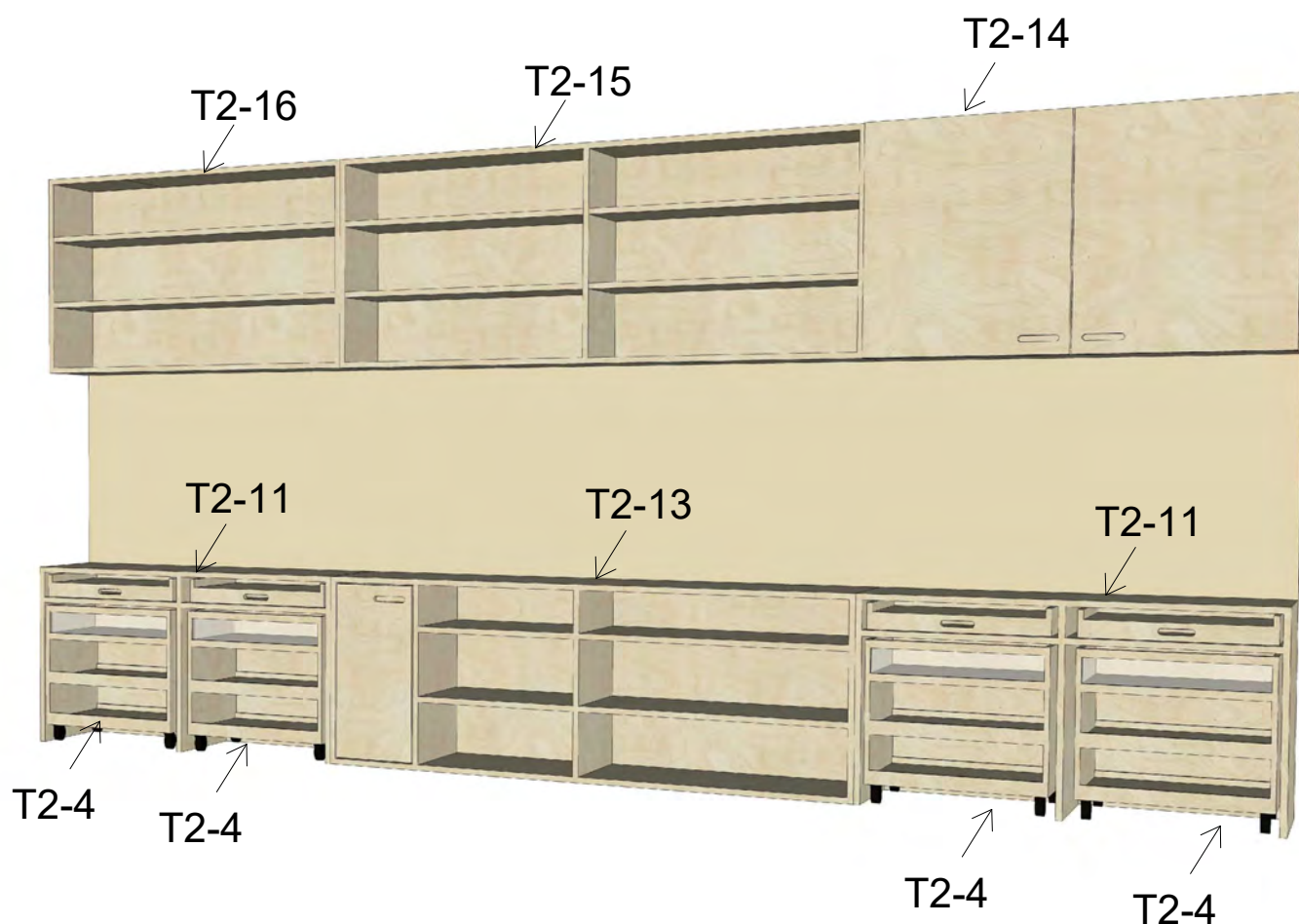
MŠ Libocká | 2NP | místnost B-2.07

T2-11 + T2-13 + T2-14 + T2-15 + T2-16

Počet:

T2-11 **2x**
+ prostor pro 4ks T2-4 (viz výkaz prvku T2-4)

T2-13 **1x**
T2-14 **1x**
T2-15 **1x**
T2-16 **1x**



T2-11 Skříňka se šuplíky - 2x

specifikace

popis: skříňka s prostorem pro kontejnery (prvek T2-4, 2ks), výsuvné desky/stolky 2ks

T2-13 Policová skříňka - 1x

specifikace

popis: otevřená skříňka s výškově nastavitelnými policemi, prostor pro uložení hasícího přístroje PG 9

T2-14 Horní závěsná skříňka (GDPR) - 1x

specifikace

popis: uzavřená (uzamykatelná) skříňka, šanony s GDPR

T2-15 Horní policová závěsná skříňka - 1x

specifikace

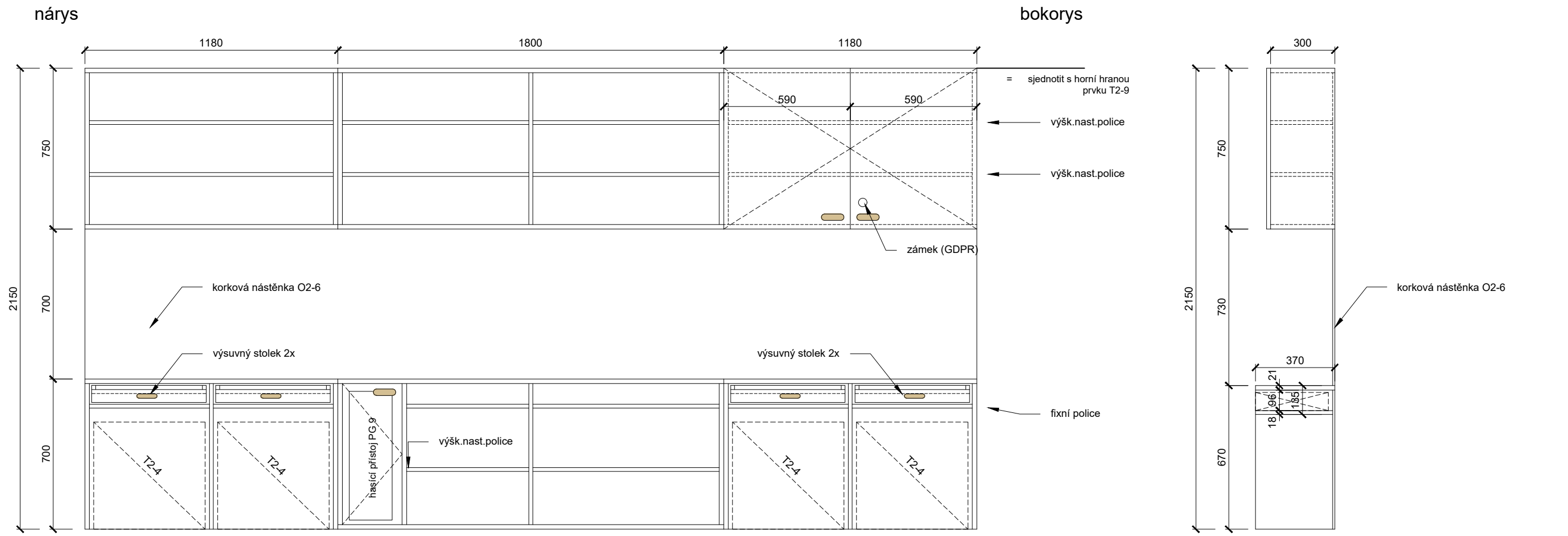
popis: závěsná otevřená skříňka s výškově nastavitelnými policemi

T2-16 Horní policová závěsná skříňka - 1x

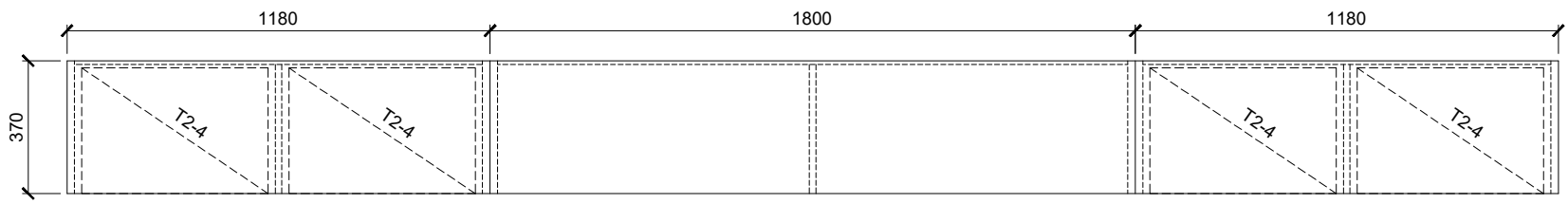
specifikace

popis: závěsná otevřená skříňka s výškově nastavitelnými policemi

- T2-11
- T2-12
- T2-13
- T2-14
- T2-15
- T2-16



půdorys dolních skříněk



půdorys horních skříněk

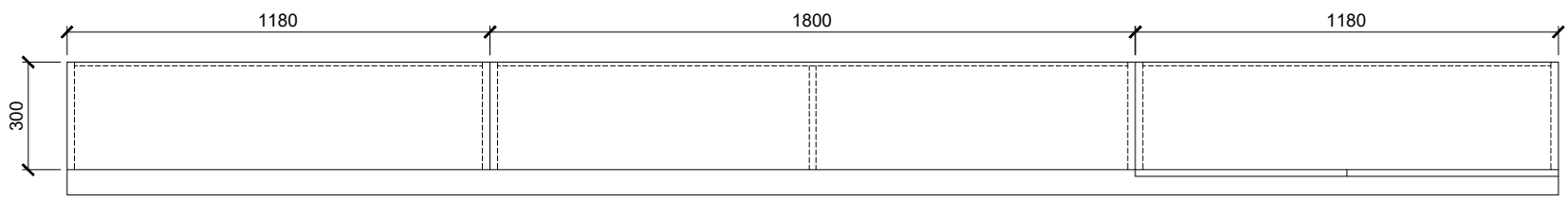
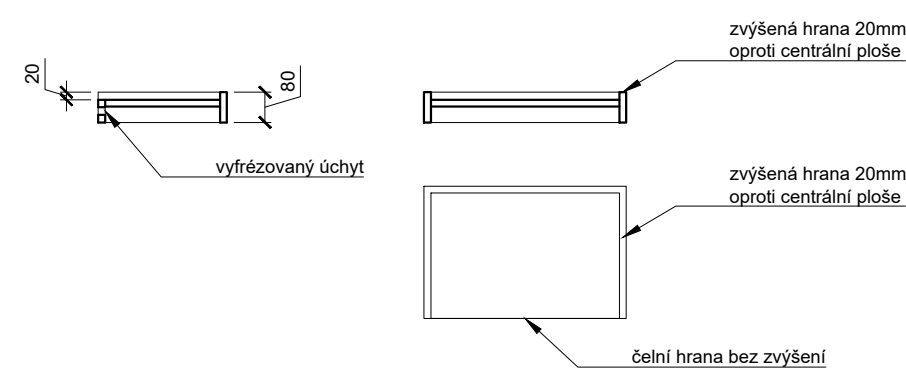


schéma výsuvného stolku



PÓDIUM + POŘADAČ NA ČASOPISY/KNIHY

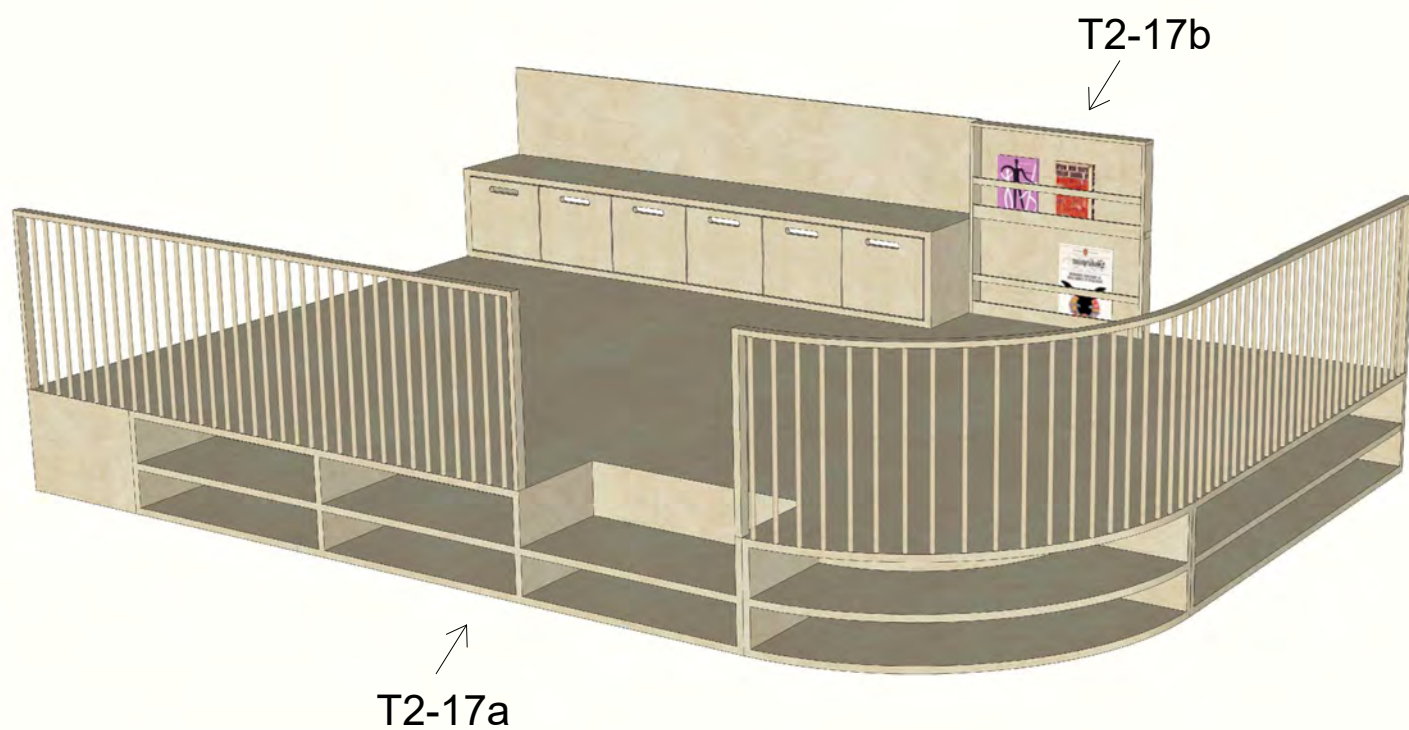
MŠ Libocká | 2NP | místnost **B-2.07**

T2-17a + T2-17b

Počet:

T2-17a **1x**

T2-17b **1x**



T2-17a Pódium - 1x

specifikace

popis: pódium se zábradlím a místem pro uložení hraček, police po obvodu

- prostorové a funkční členění viz. výkres níže

Popis konstrukce:

- viz. úvodní specifikace

T2-17b Pořadač na časopisy/knihy - 1x

specifikace

popis: pořadač pro vystavení knih a časopisů

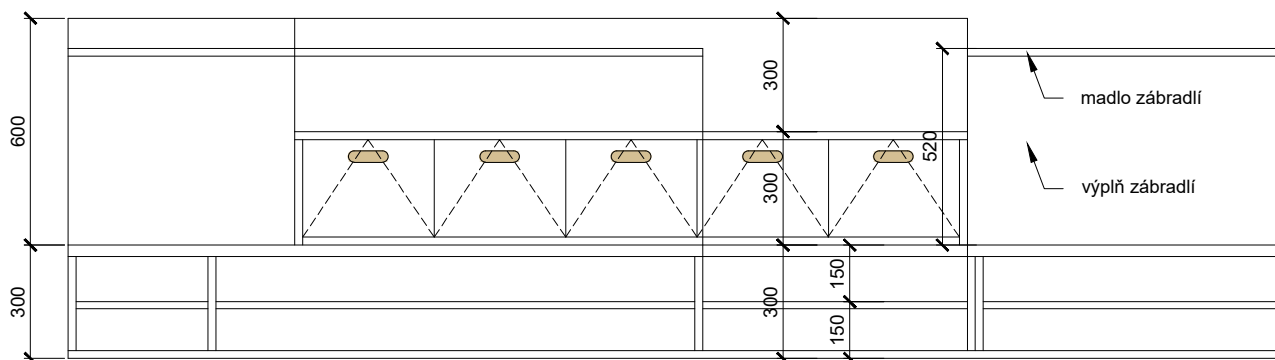
- prostorové a funkční členění viz. výkres níže

Popis konstrukce:

- viz. úvodní specifikace

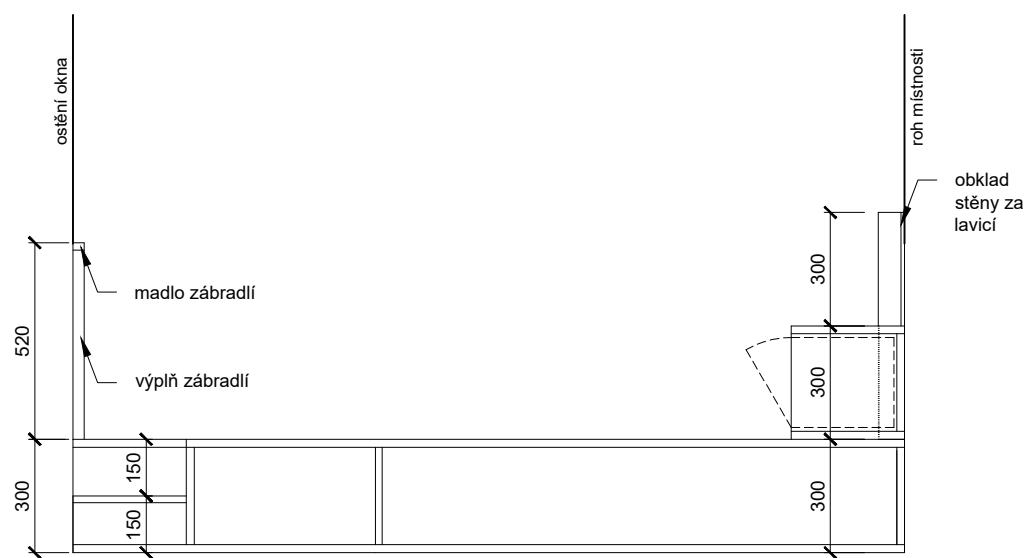
T2-17a Pódium - 1x

nárys

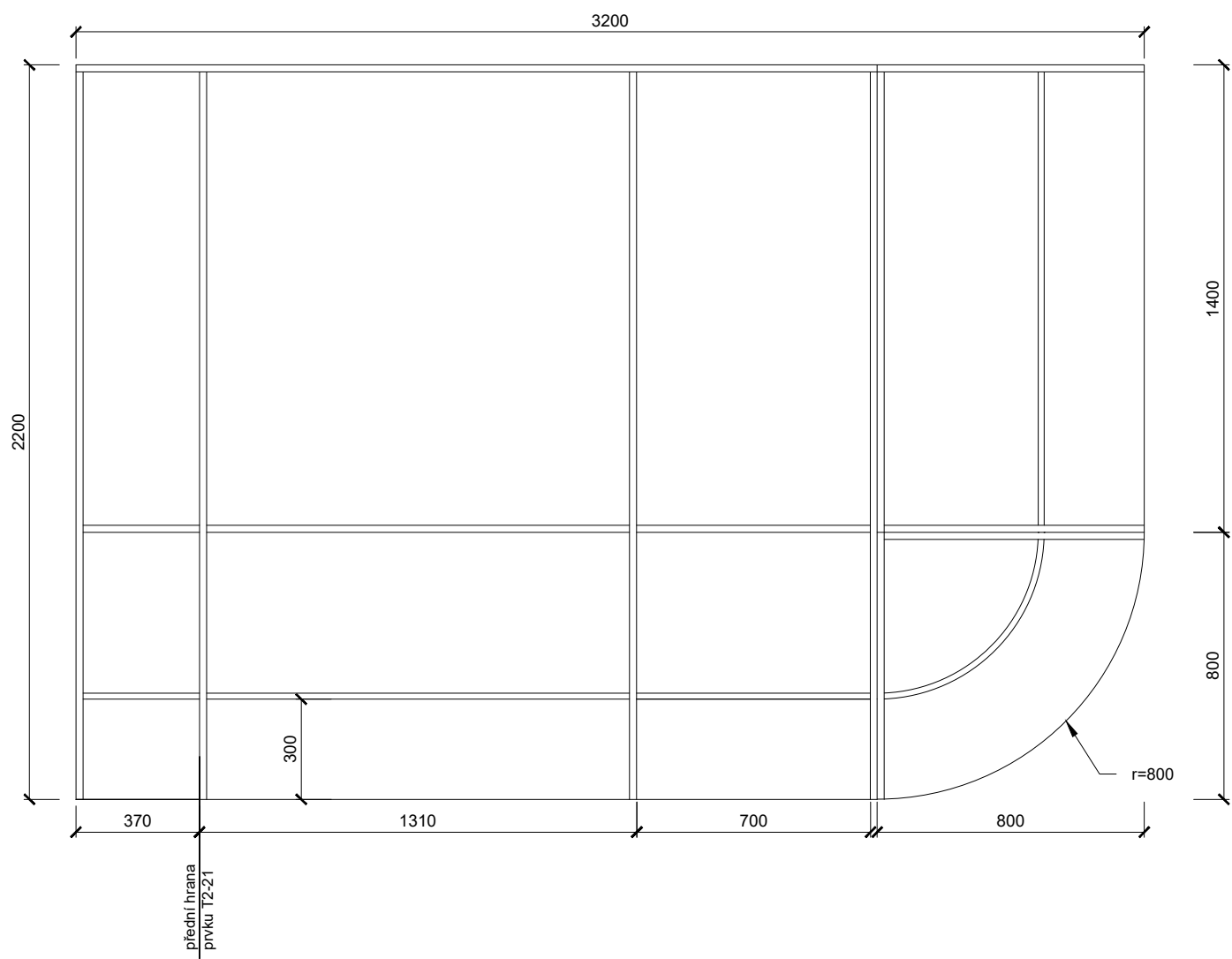


T2-17a Pódium - 1x

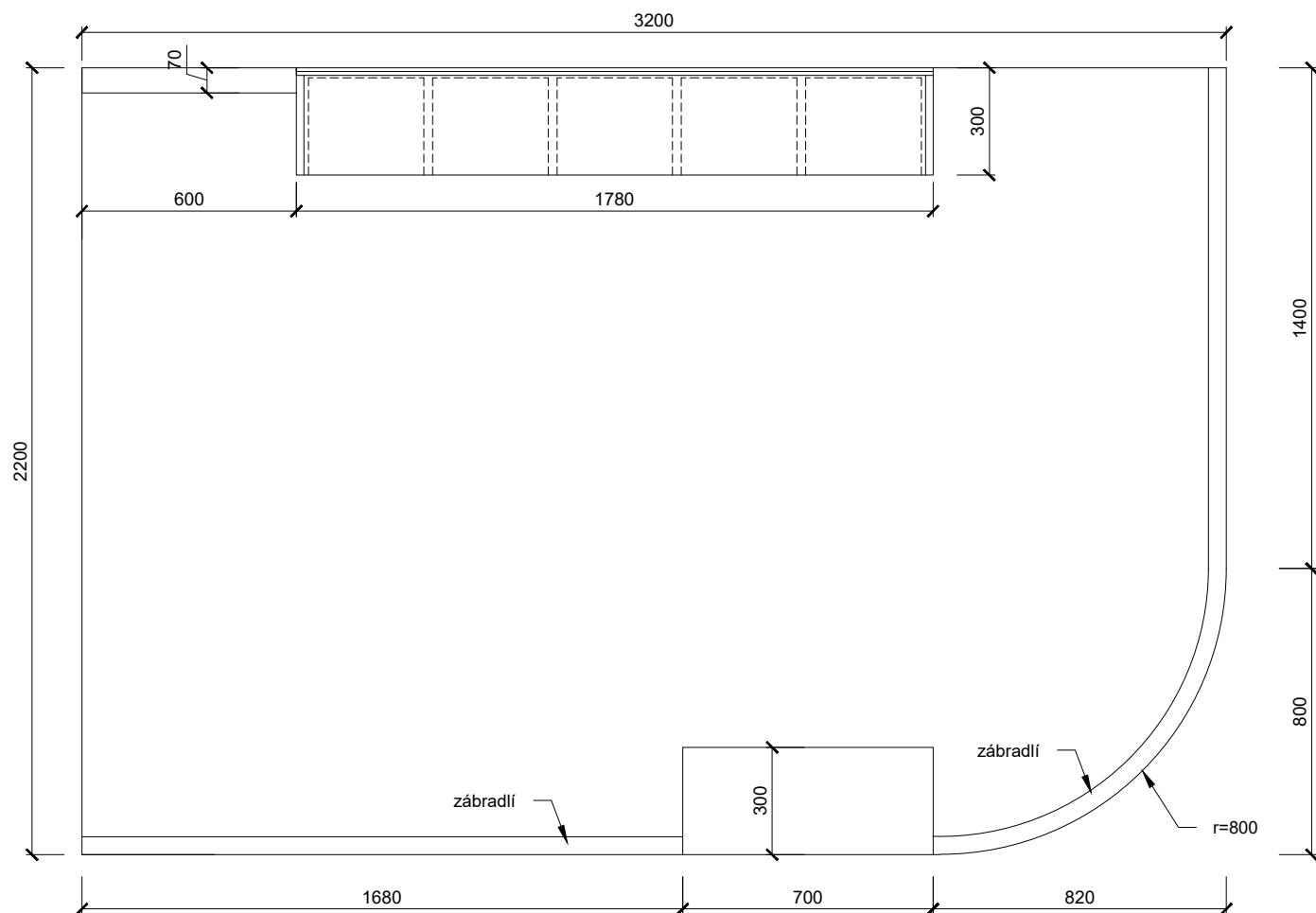
řez vertikální



řez horizontální

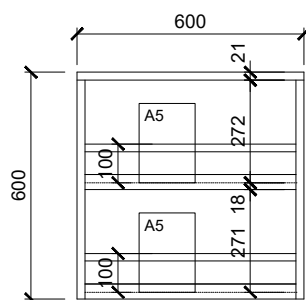


půdorys

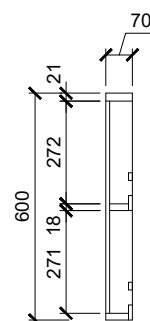


T2-17b Pořadač na časopisy/knihy - 1x

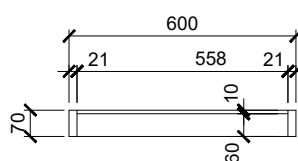
nárys



řez vertikální



řez horizontální



POSUVNÁ POLICOVÁ SKŘÍŇKA

MŠ Libocká | 2NP | místnost B-2.07

T2-18

Počet:

T2-18

1x



T2-18 Posuvná policová skříňka - 1x

specifikace

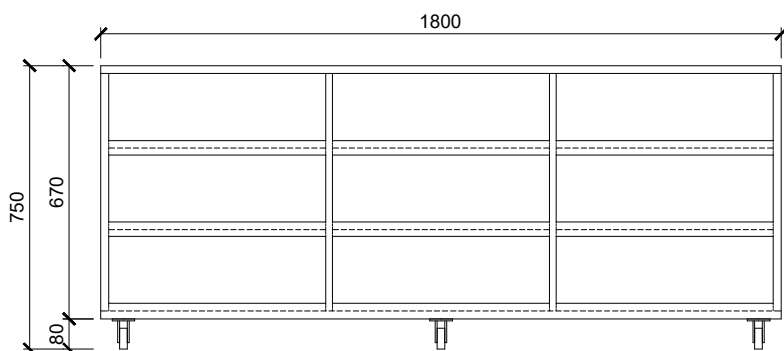
popis: posuvná skříňka s výškově nastavitelnými policemi

- prostorové a funkční členění viz. výkres níže

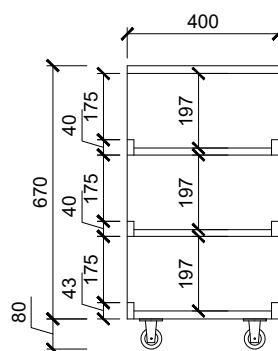
Popis konstrukce:

- viz. úvodní specifikace

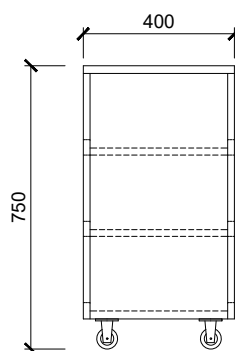
nárys



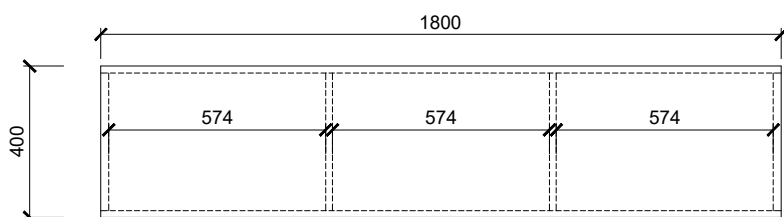
řez vertikální



bokorys



půdorys



POSUVNÁ POLICOVÁ SKŘÍŇKA

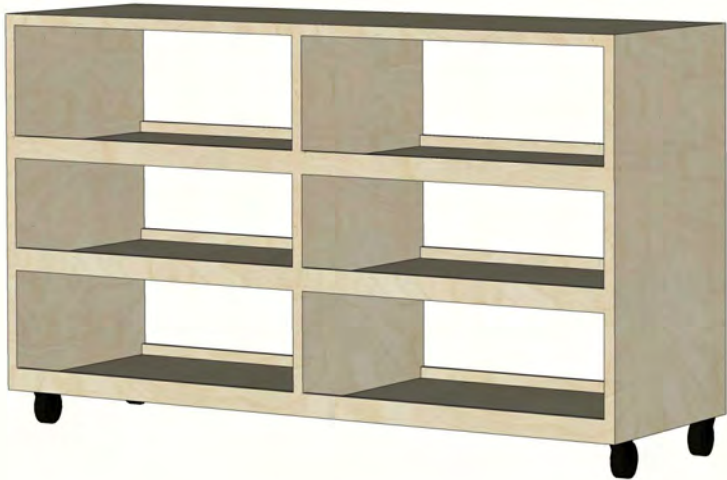
MŠ Libocká | 2NP | místnost B-2.07

T2-19

Počet:

T2-19

4x



T2-19 Posuvná policová skříňka - 4x

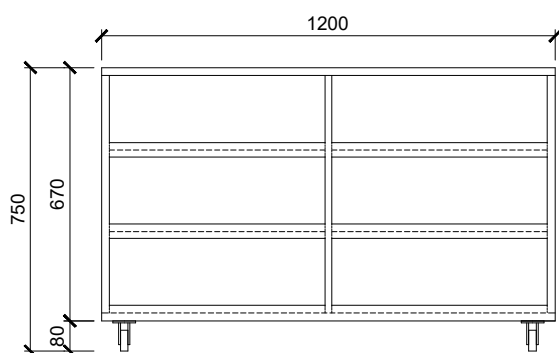
specifikace

popis: posuvná komoda s výškově nastavitelnými policemi

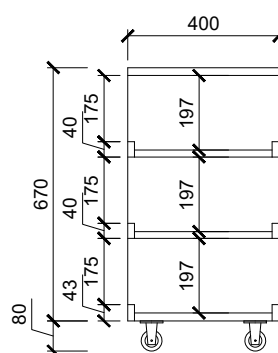
- prostorové a funkční členění viz. výkres níže

Popis konstrukce:
viz. úvodní specifikace

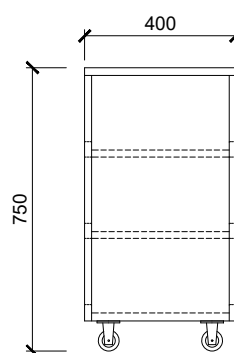
nárys



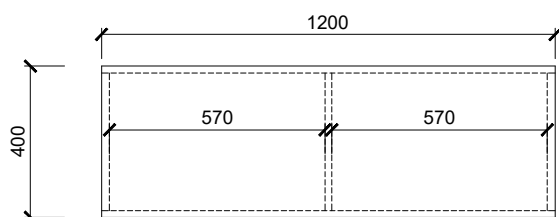
řez vertikální



bokorys



půdorys



POLICOVÁ SKŘÍŇKA

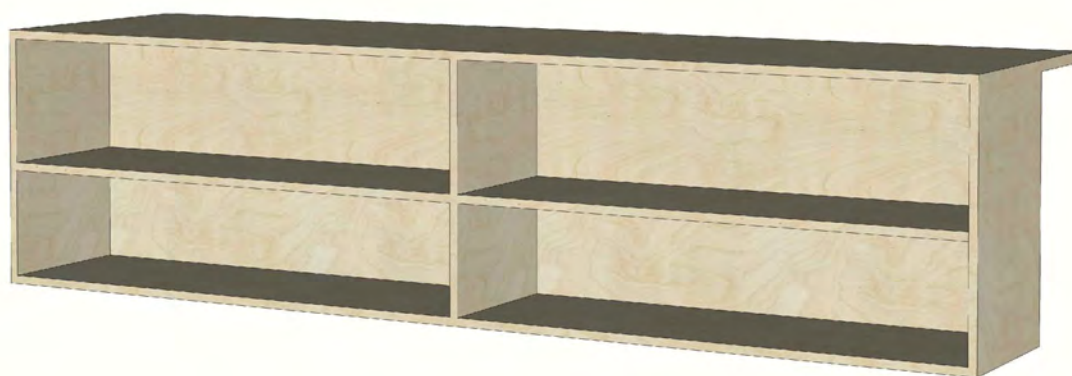
MŠ Libocká | 2NP | místnost B-2.07

T2-20

Počet:

T2-20

1x



T2-20 Policová skříňka - 1x

specifikace


popis: otevřená komoda s výškově nastavitelnými policemi, horní deska přechází v parapetní desku

- prostorové a funkční členění viz. výkres níže

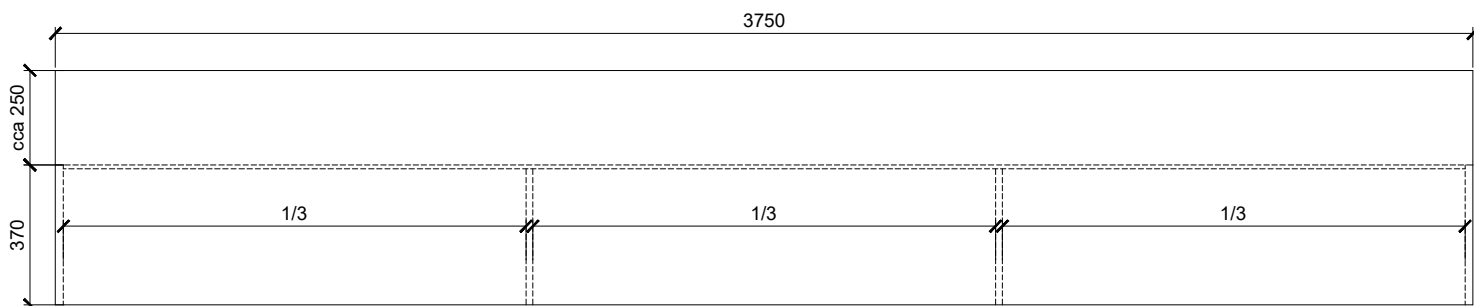
Popis konstrukce:

viz. úvodní specifikace

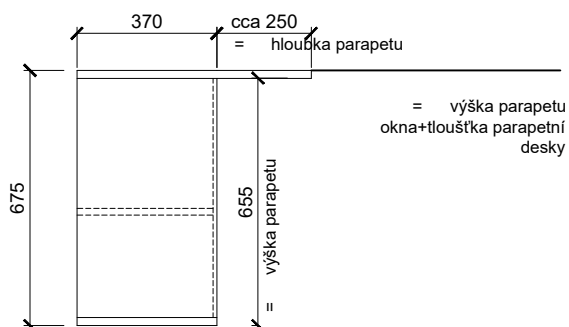
nárys



půdorys



bokorys



POLICOVÁ SKŘÍŇKA


MŠ Libocká | 2NP | místnost B-2.07

T2-21

Počet:

T2-21

1x



T2-21 Policová skříňka - 1x

specifikace

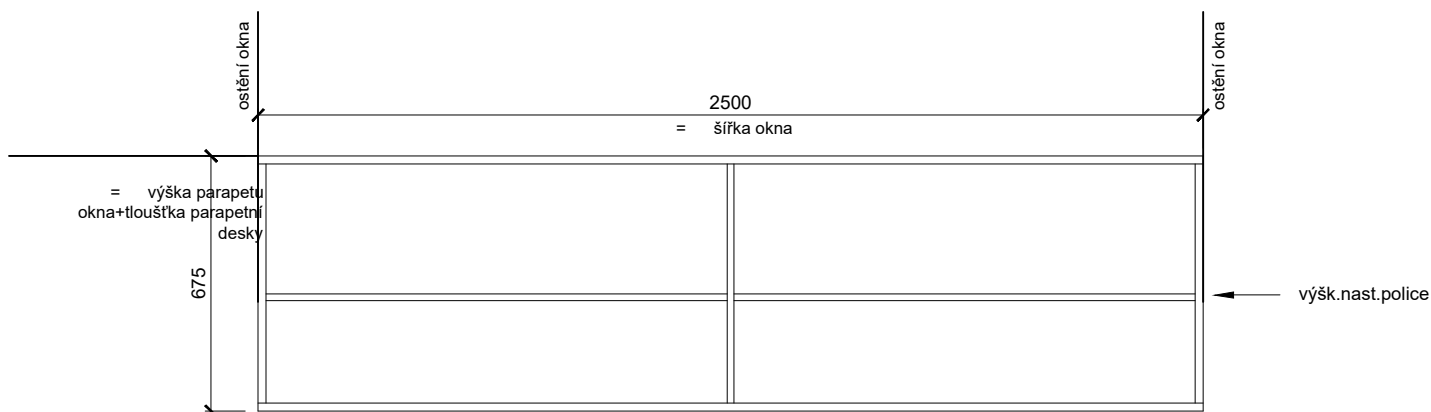
popis: otevřená komoda s výškově nastavitelnými policemi, horní deska přechází v parapetní desku

- prostorové a funkční členění viz. výkres níže

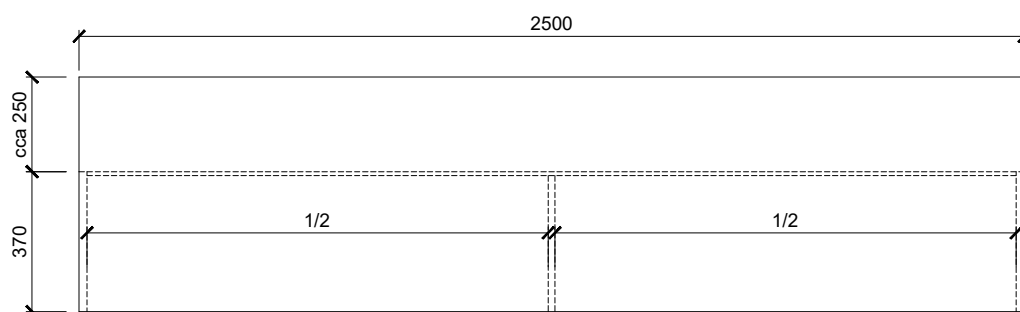
Popis konstrukce:

úvodní specifikace

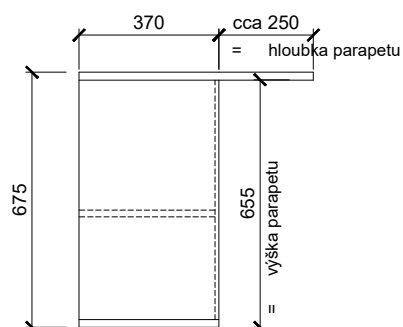
nárys



půdorys



bokorys



STŮL

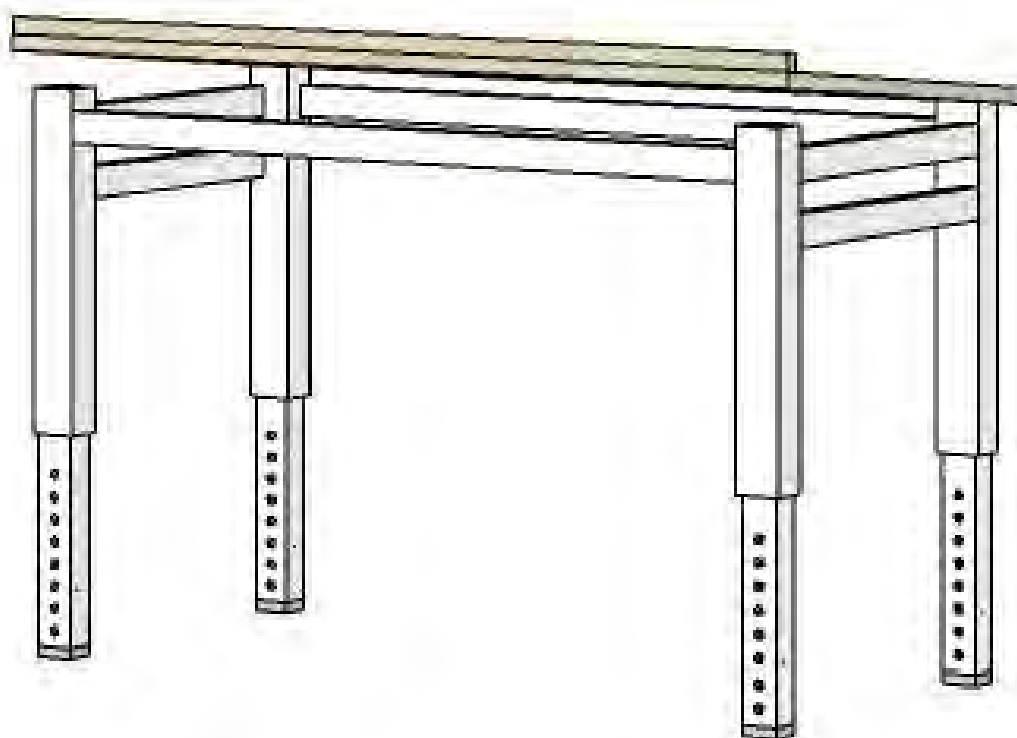
MŠ Libocká | 2NP | místnost B-2.07

T2-22

Počet:

T2-22

1x



T2-22 Stůl - 1x

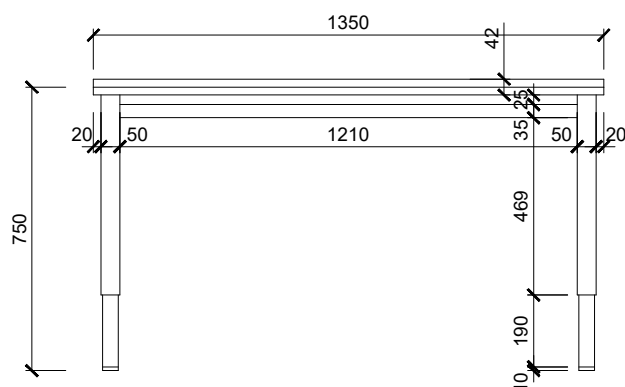
specifikace

popis: rostoucí stůl se nastavitelnými výškovými úrovněmi, polohovatelná deska, deska - překližka + podnož - kov RAL 9010

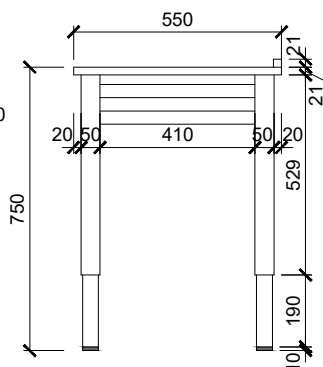
referenční výrobek: STRICT BRAND HED122F bílá Elektricky výškově nastavitelný kancelářský stůl s nastavitelný úhel



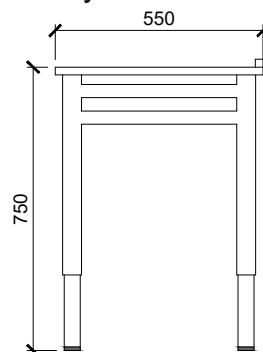
nárys



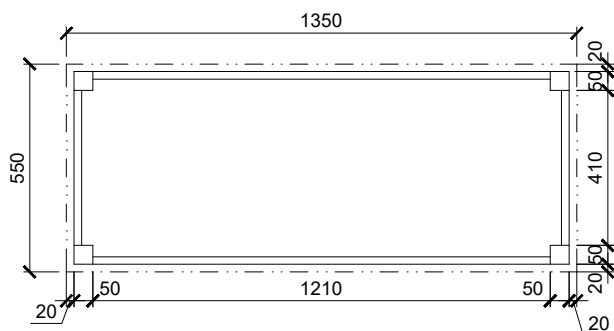
řez vertikální




bokorys



řez horizontální



půdorys



POSUVNÝ BOX PRO VÝDEJ JÍDLA

MŠ Libocká | 2NP | místnost **B-2.07**

T2-23

Počet:

T2-23

1x



T2-23 Posuvný box pro výdej jídla - 1x

specifikace

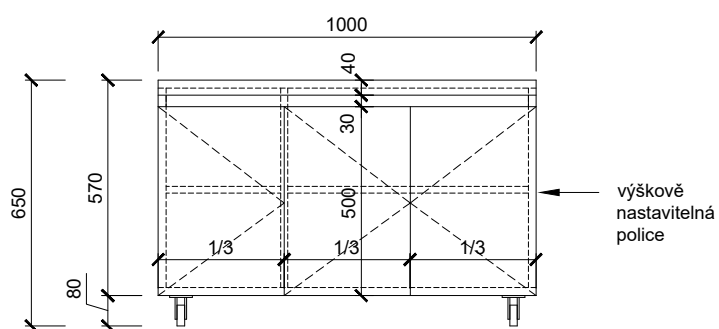
popis: posuvný box se třemi policemi, pevná záda, uzavíratelný

- prostorové a funkční členění viz. výkres níže

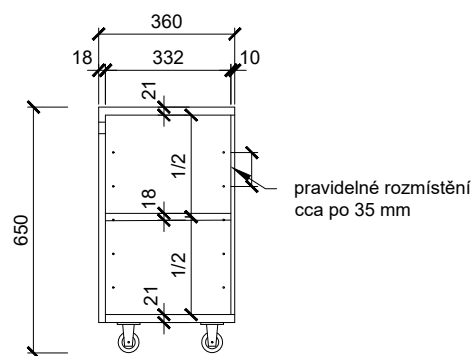
Popis konstrukce:
úvodní specifikace

T2-23 Posuvný box pro výdej jídla - 1x

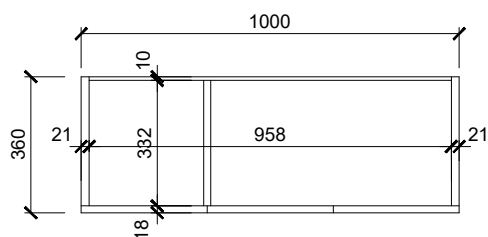
nárys



řez vertikální



řez horizontální



ŠATNÍ SKŘÍŇKY + POLICE


MŠ Libocká | 2NP | místnost B-2.03

T2-24 + T2-26

Počet:

T2-24 2x

T2-26 2x



T2-24 Šatní skříňky - 1x

specifikace

popis: otevřená skříňka pro děti s botníkem a odkládací policí, celkem pro 12 dětí (12 stejných míst - místo obsahuje botník, háček a otevřenou skříňku)

- prostorové a funkční členění viz. výkres níže

Popis konstrukce:

viz. úvodní specifikace

háček - referenční výrobek: Dvojháček např. Hansgrohe AddStoris matná bílá 41755700- nutné předložit vzorek ke schválení GP



T2-26 Police - 1x

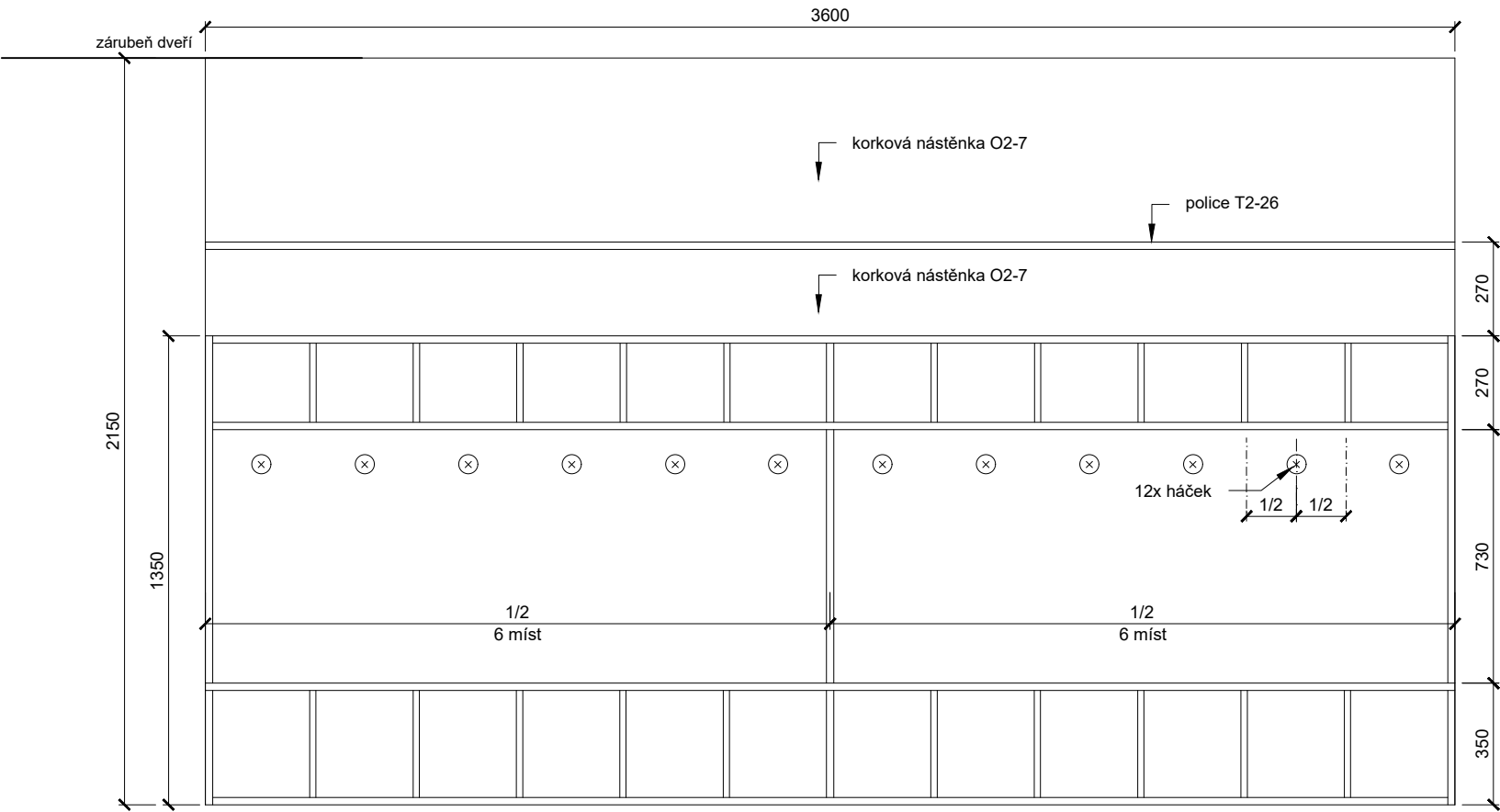
specifikace

popis: police pro vystavení výrobků dětí, umístěná nad šatními skříňkami

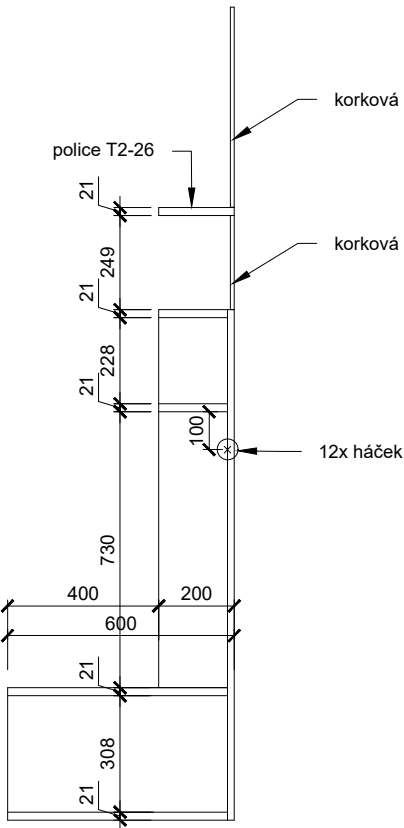
T2-24 Šatní skříňky - 1x

T2-26 Police - 1x

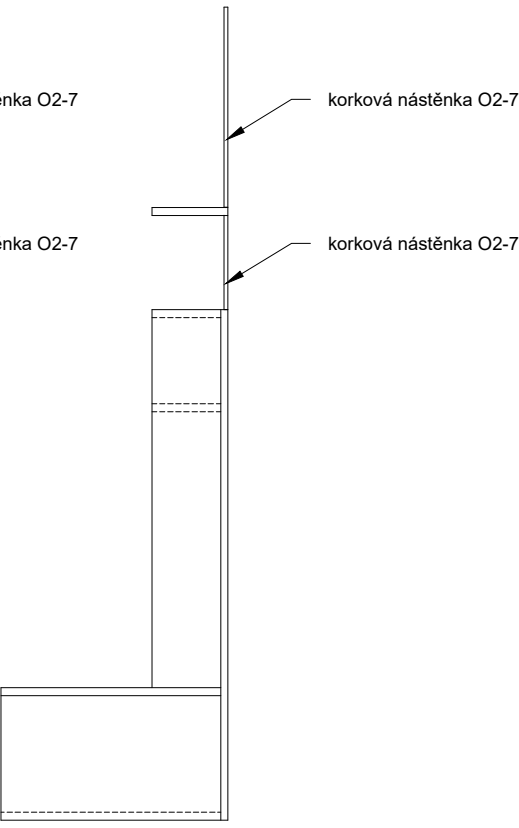
nárys



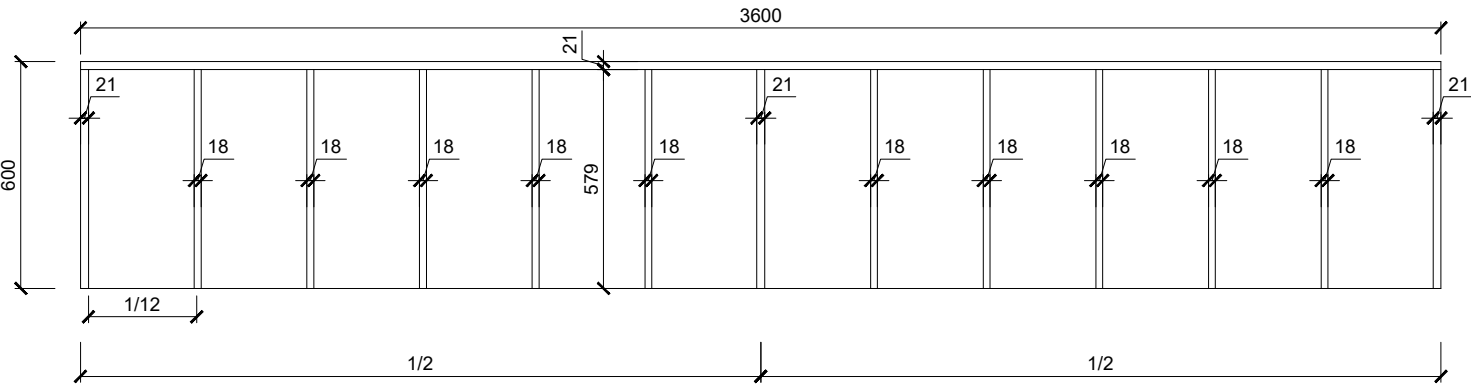
řez vertikální




bokorys



řez horizontální



půdorys



ŠATNÍ SKŘÍŇKY + POLICE

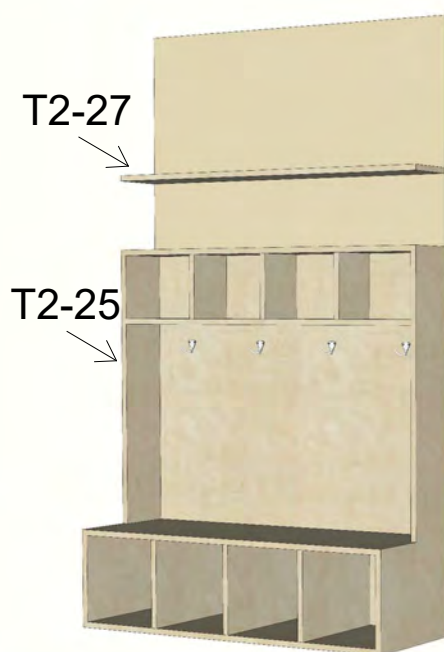
MŠ Libocká | 2NP | místnost **B-2.03**

T2-25 + T2-27

Počet:

T2-25 **1x**

T2-27 **1x**



T2-25 Šatní skříňky - 1x

specifikace

popis: otevřená skříňka pro děti s botníkem a odkládací policí, celkem pro 4 děti (4 stejná místa - místo obsahuje botník, háček a otevřenou skříňku)

- prostorové a funkční členění viz. výkres níže

Popis konstrukce:

viz. úvodní specifikace

háček - referenční výrobek: Dvojháček např. Hansgrohe AddStoris matná bílá 41755700- nutné předložit vzorek ke schválení GP



T2-27 Police - 1x

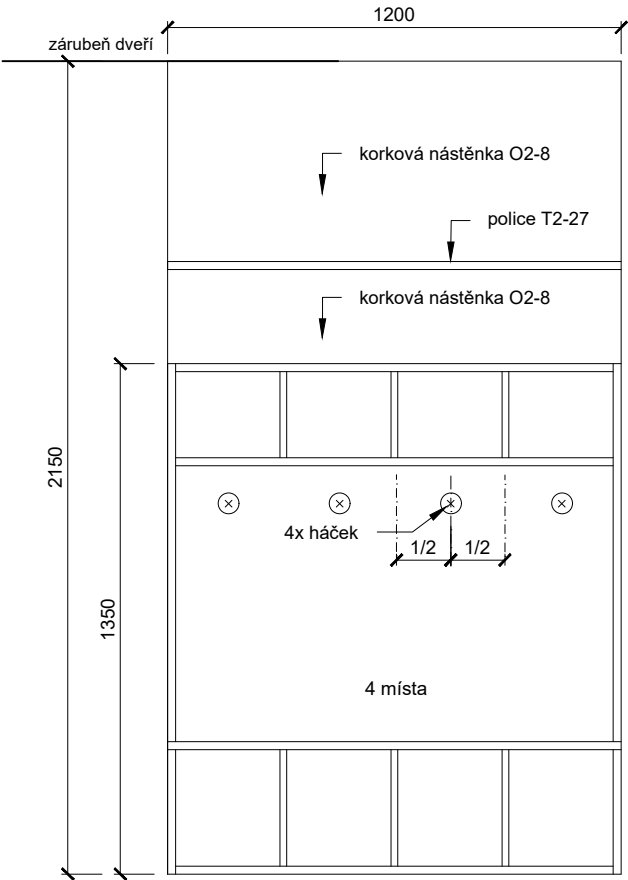
specifikace

popis: police pro vystavení výrobků dětí, umístěná nad šatními skříňkami

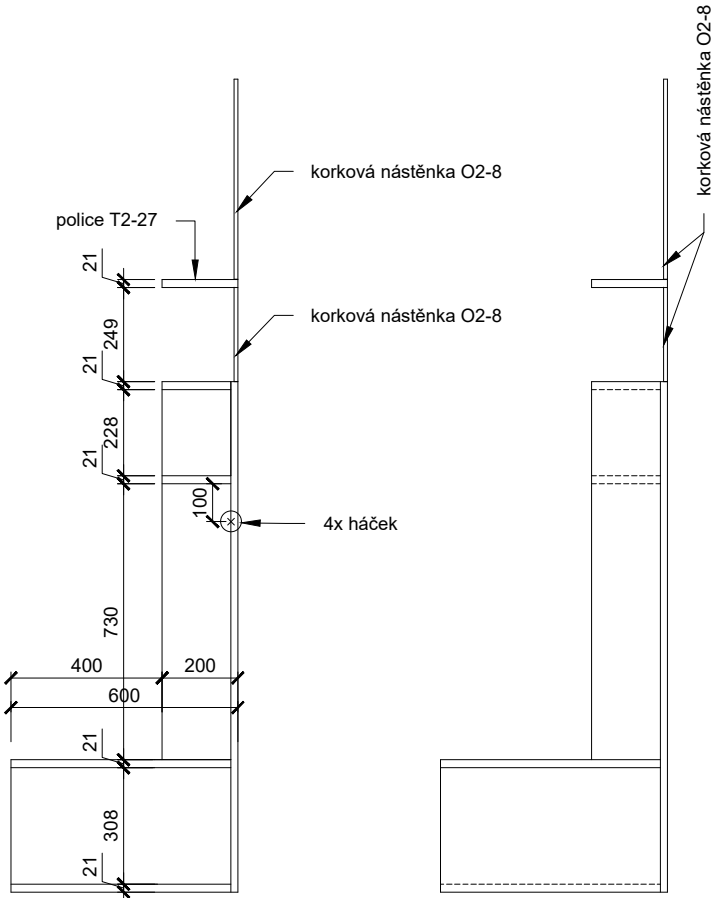
T2-25 Šatní skříňky - 1x

T2-27 Police - 1x

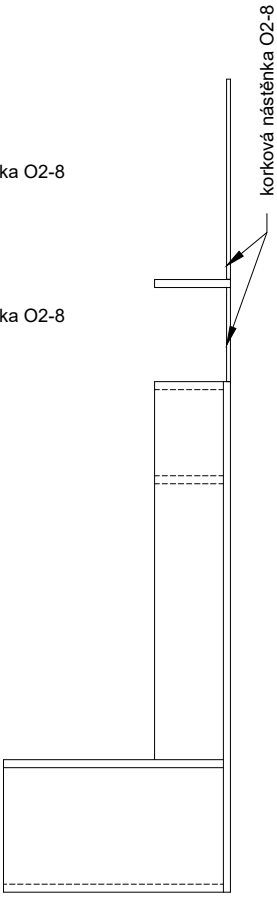
nárys



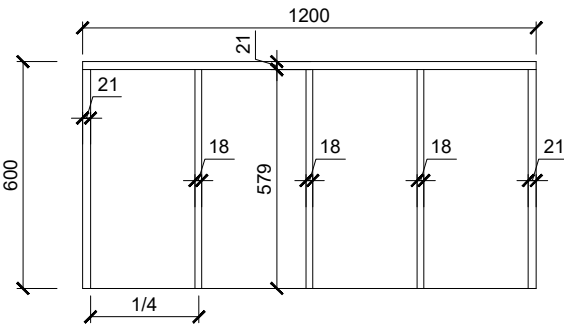
řez vertikální




bokorys



řez horizontální



půdorys



VYSOUŠEČ RUKAVIC


MŠ Libocká | 2NP | místnost B-2.01

T2-28

Počet:

T2-28

1x



T2-28 Vysoušeč rukavic - 1x

specifikace

ŠÍŘKU PRVKU NUTNÉ ZKOORDINOVAT S VELIKOSTÍ OTOPNÉHO TĚLESA A VELIKOSTÍ ROZDĚLOVAČE / SBĚRAČE PODLAHOVÉHO TOPENÍ

popis: stěna s výklopy pro sušení rukavic apod.

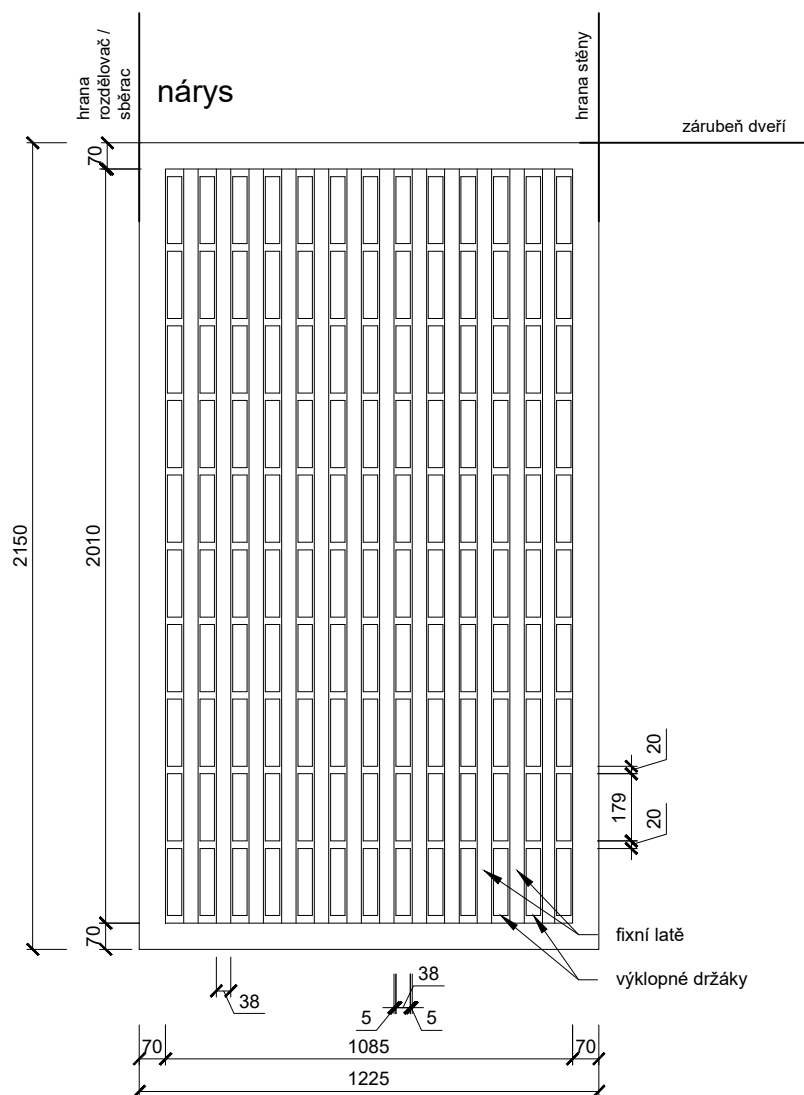
Stěna je tvořena rámem šířky 180mm s nikou pro umístění otopného tělesa. Plocha je provětrávaná, členěná ve vertikálních pásech shodné šířky. Mezera mezi pásy cca 5mm, pásy jsou shodné šířky cca 38mm.

Každý druhý pás je členěn na výklopy, které umožňují vyklopení o 30°. Horní hrana výklopy sražená (cca 20°).

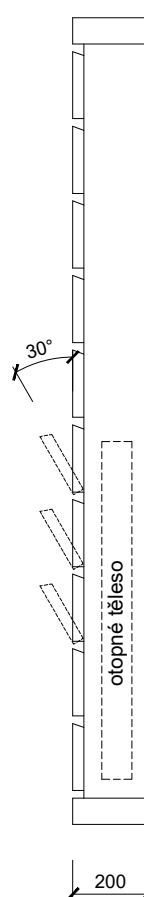
- prostorové a funkční členění viz. výkres níže

Popis konstrukce:

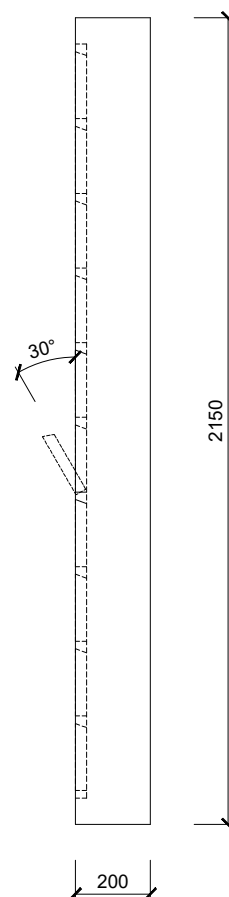
- materiál spárovka (bříza) tl. 20 a 29mm (výklopy a fixní latě)
- hrany zaoblené R=2mm
- povrchová úprava - olejování - Top olej OSMO



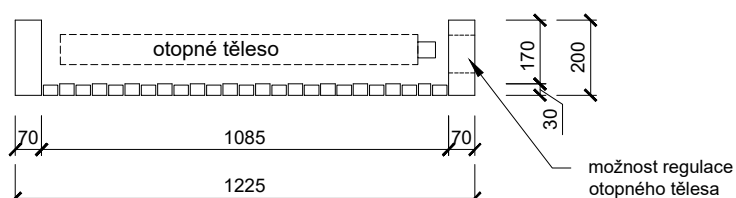
řez vertikální



bokorys



půdorys



STŮL + KNIHOVNA

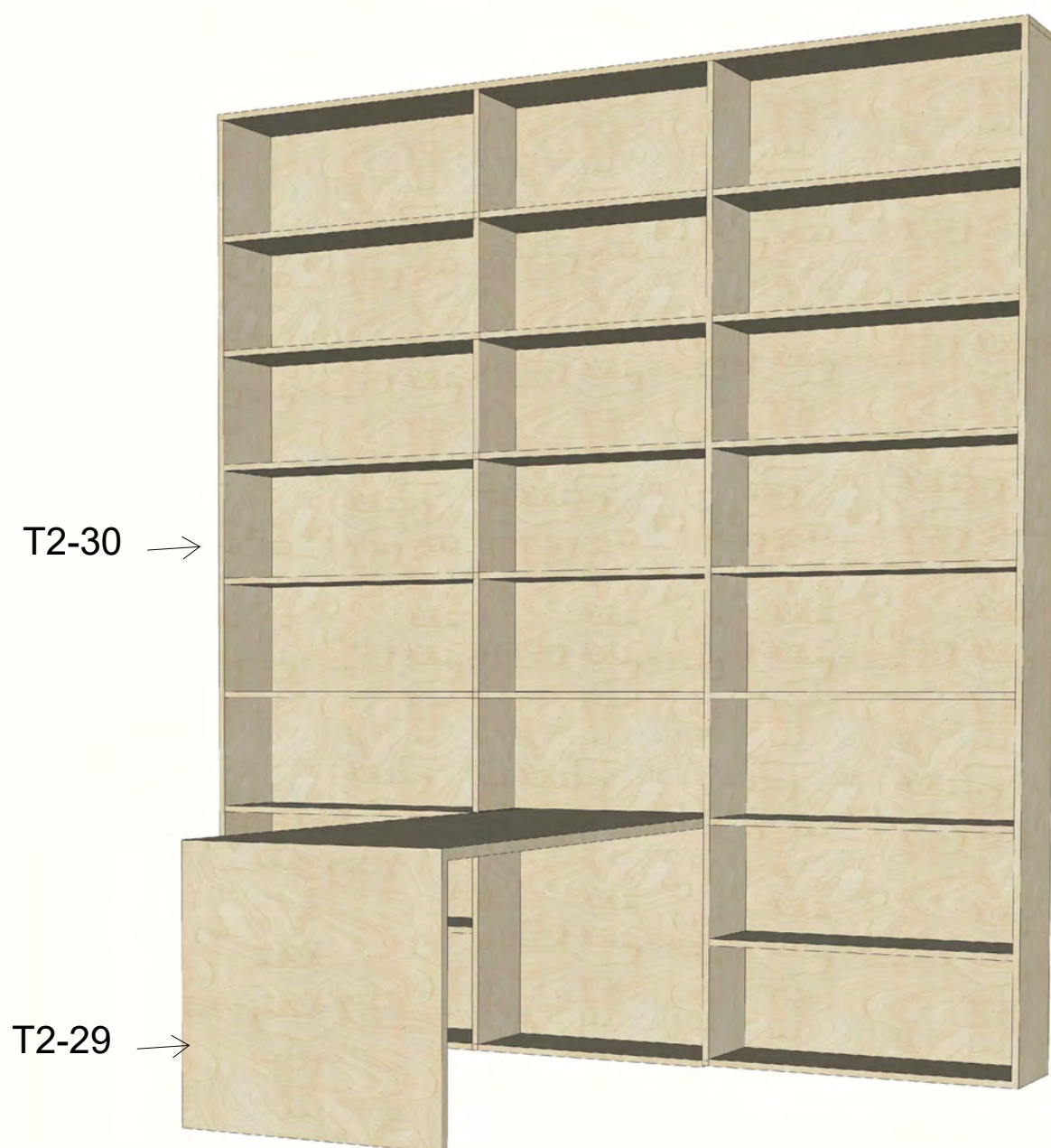
MŠ Libocká | 2NP | místnost B-2.09

T2-29 + T2-30

Počet:

T2-29 1x

T2-30 1x



T2-29 Stůl - 1x

specifikace

popis: pracovní stůl součástí knihovny

- prostorové a funkční členění viz. výkres níže

Popis konstrukce:

úvodní specifikace

T2-30 Knihovna - 1x

specifikace

popis: otevřená knihovna s výškově nastavitelnými policemi


- prostorové a funkční členění viz. výkres níže

Popis konstrukce:

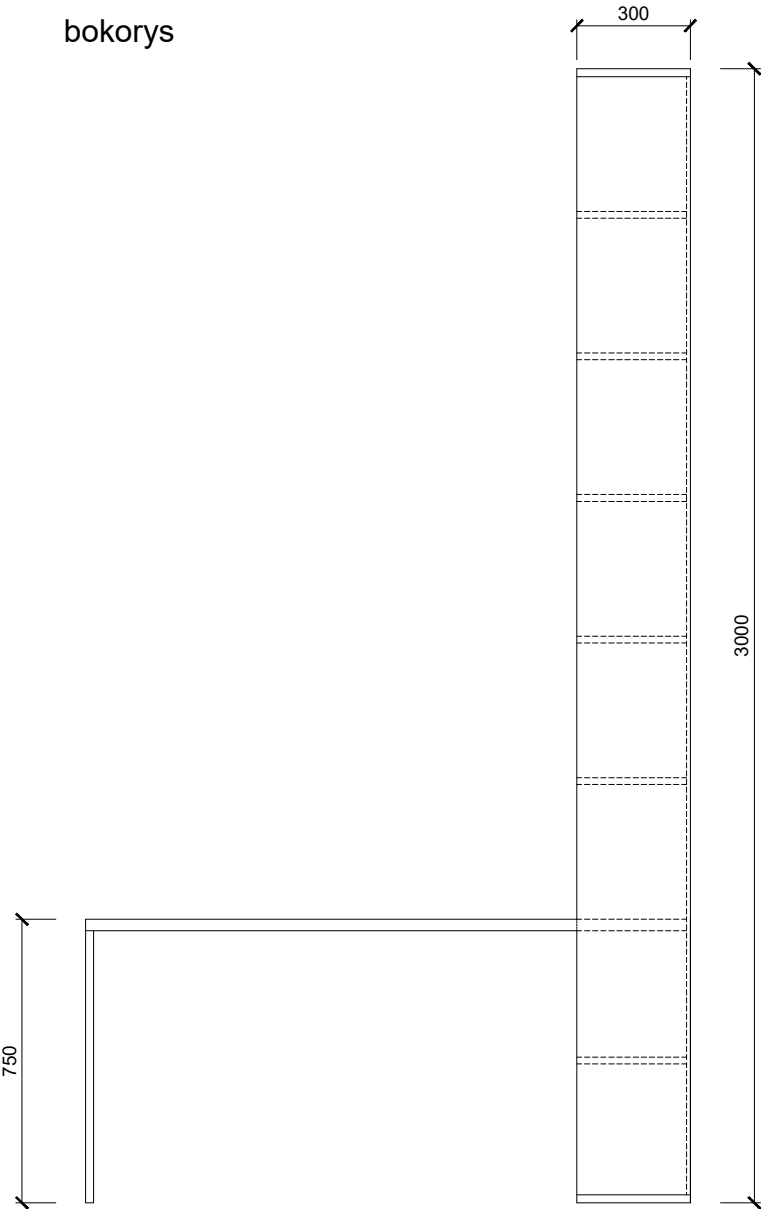
úvodní specifikace

T2-29 Stůl - 1x
T2-30 Knihovna - 1x
nárys

řez horizontální



bokorys



UZAMYKATELNÁ SKŘÍŇ

MŠ Libocká | 2NP | místnost B-2.09

T2-31

Počet:

T2-31

1x



T2-31 Uzamykatelná skříň - 1x

specifikace

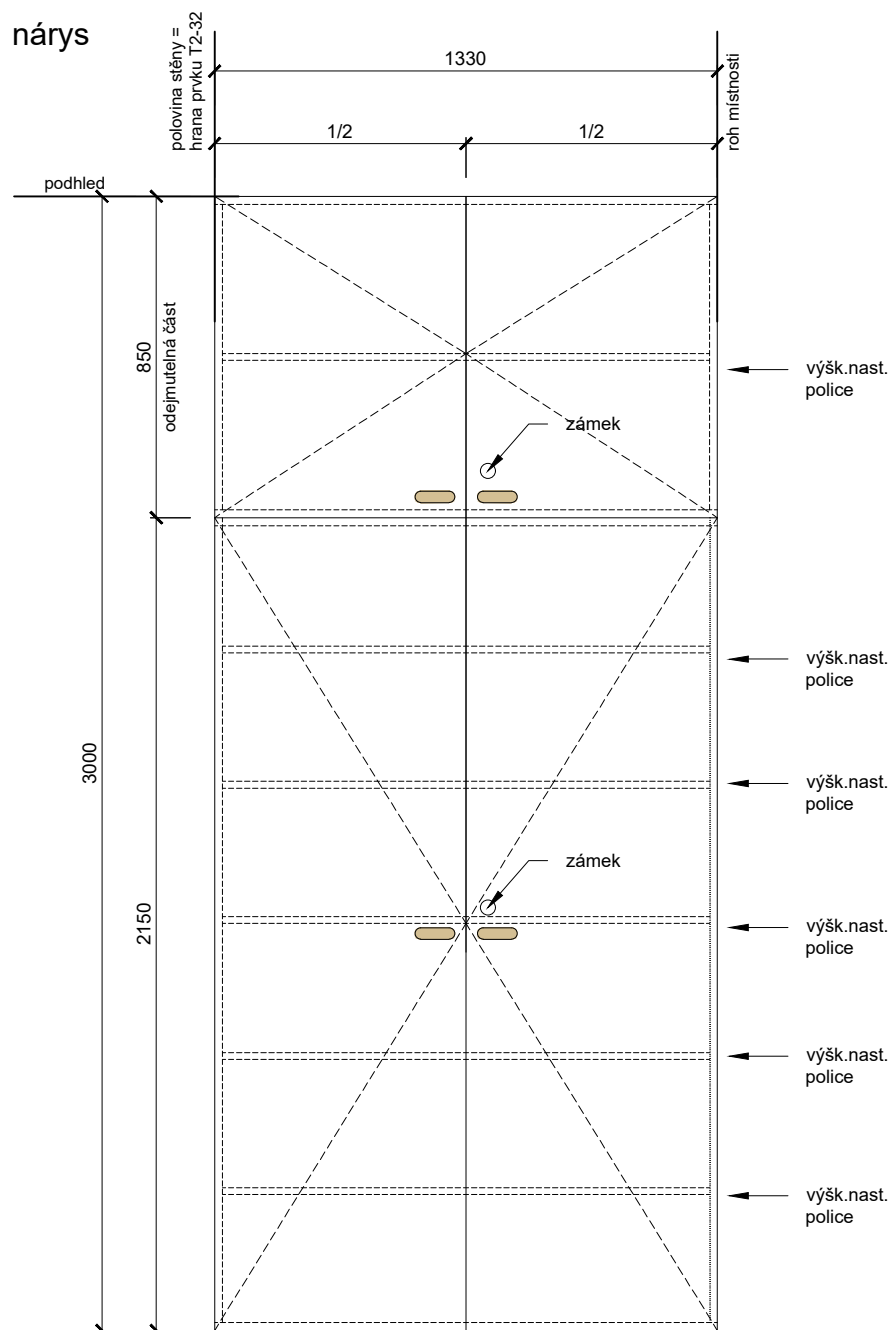
popis: uzavřená skříň s výškově nastavitelnými policemi

- skříň bude tvořena ze dvou kusů, horní část bude možno odejmout
- prostorové a funkční členění viz. výkres níže

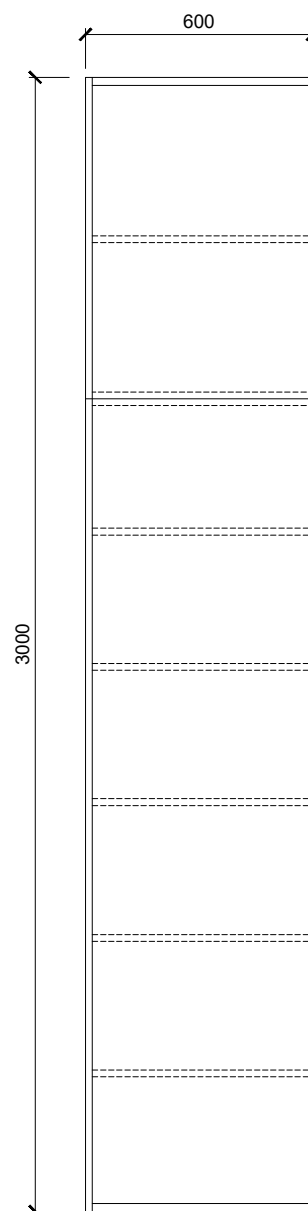
Popis konstrukce:

úvodní specifikace


nárys



bokorys



půdorys



KUCHYŇSKÁ LINKA + POLICE

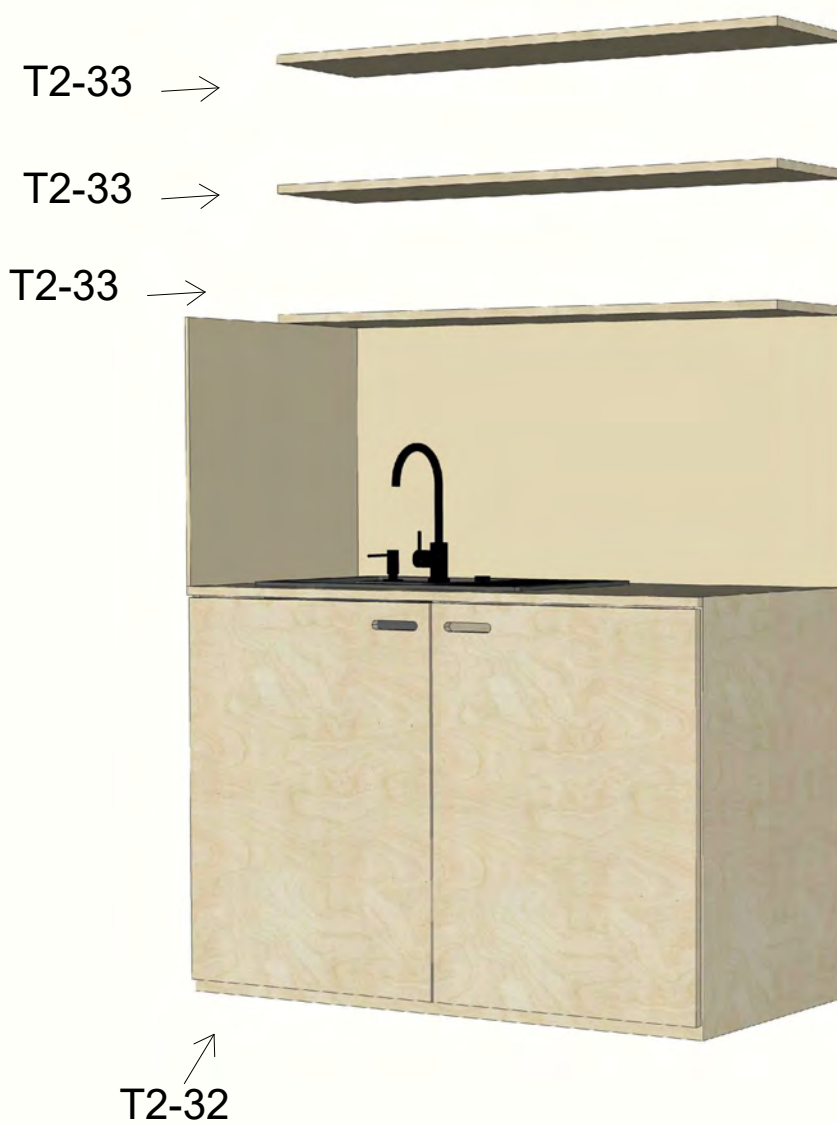
MŠ Libocká | 2NP | místnost B-2.09

T2-32 + T2-33

Počet:

T2-32 1x

T2-33 3x



T2-32 Kuchyňská linka - 1x

T2-33 Police - 3x

specifikace

popis: kuchyňská linka s horními policemi vybavená dřezem, lednicí pod linkou a odpadkovým košem

- prostorové a funkční členění viz. výkres níže

pracovní deska: vysoko odolná laminátová kompaktní deska, tl. max.13mm,
barva - světlá RAL 1013, nutné předložení vzorků a schválení
generálním projektantem a investorem

zádový obklad: na stěnu za kuchyňskou linku použit vysoko odolný laminát shodný
materiálově i barevně s pracovní deskou

skříňky korpus: konstrukční desky z březové překližky tl. 21mm, složený min. z 15-ti vrstev, záda celoplošná z březové překližky tl. 10mm, složený min. z 9-ti vrstev, kategorie Premium, třída lepení EN314-2/KL3, emisní třída E1 podle EN 16516. Třída lepení 1 (IF 20) pro vnitřní použití dle ČSN EN 636. Kvalita povrchu B(S) pro povrchovou úpravu voskovými oleji.
Boky korpusu horních skříněk s předvrtanými otvory pro polohování polic.

hrany: řezné hrany budou prováděné pomocí CNC přístroje se zabroušenými hranami o poloměru R=2mm.

dvířka: konstrukční desky z březové překližky tl. 18mm, složený min. z 13-ti vrstev, kategorie Premium, třída lepení EN314-2/KL3, emisní třída E1 podle EN 16516. Třída lepení 1 (IF 20) pro vnitřní použití dle ČSN EN 636. Kvalita povrchu B(S) pro povrchovou úpravu transparentními laky.

sokl: konstrukční desky z březové překližky tl. 21mm, složený min. z 15-ti vrstev, kategorie Premium, třída lepení EN314-2/KL3, emisní třída E1 podle EN 16516. Třída lepení 1 (IF 20) pro vnitřní použití dle ČSN EN 636. Kvalita povrchu B(S) pro povrchovou úpravu transparentními laky.

kování: dvířka - systémové otočné závěsy dvířek umožňující seřizování a nastavení např.ref.výr. BLUM CLIP top

povrchová úprava:

1x-2x tvrdý voskový olej na dřevo, hedvábný polomat. Mezi jednotlivými nátěry bude povrch zbroušený jemnozrnným smirkem a zbaven prachu.

úchytka: bezúchytové řešení, zafrézovaná drážka v horní hraně
otvíraných dveří



osvětlení pracovní plochy:

vestavná lišta s LED páskem zabudovaná ve spodní straně horních
skříněk pro nasvětlení pracovní plochy, ovládáno klasickým vypínačem

dřez:

s odkapávací plochou + sítko a sifon, typ montáže na desku,
nerezový dřez z nerezové oceli např.ref.výr. Blanco DINAS 45 S Mini
nerez kartáčovaný, velikost 605 x 500 mm



Lednice:

Vestavná lednice s mrazákem nahoře, objem ledničky 92l, objem
mrazáku 15l, počet polic lednice 3, počet přihrádek mrazáku 1, počet
chladicích okruhů 1, funkce: LED osvětlení, manuální regulace teploty,
statické chlazení např. ref.výr.: BEKO BU1153HCN



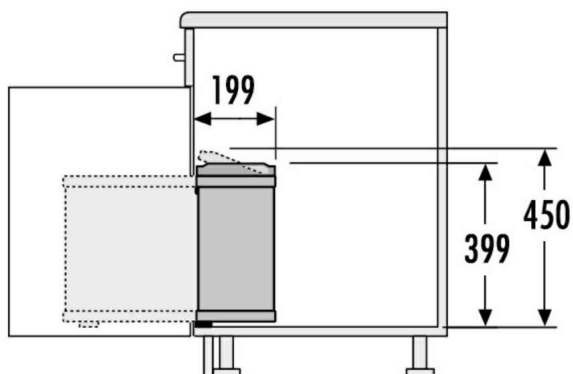
výtoková baterie:

kuchyňská výtoková baterie, výška 292 mm, jednopáková baterie,
s otočným raménkem v rozsahu 360°, keramické těsnění, baterii umístit dle
dřezu, např. ref. výr. Blanco LOMIS Nerez masiv kartáčovaný 518718



odpadkový koš:

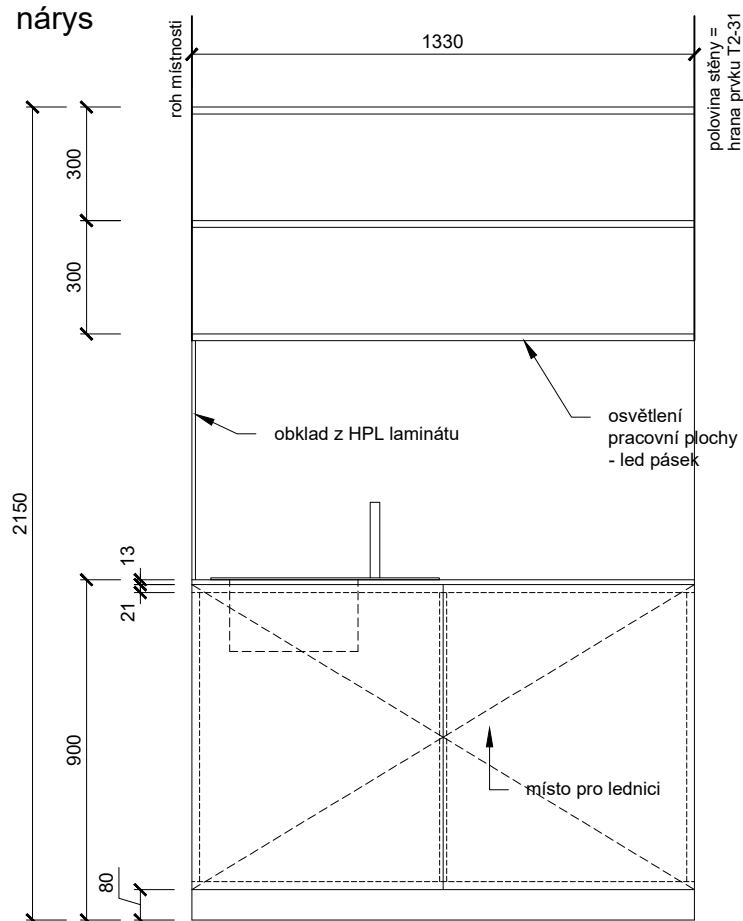
vestavný odpadkový koš, koš je na otočném kloubu a víko koše
se odklápí pomocí mechanismu při otevření dveří skřínky. Koš je umístěn
pod dřezem, otevírá se při otevření skřínky, je namontován na dvířka.
Objem nádoby je 18l. Např.ref.výr. vestavný odpadkový koš UNO 3418-00.



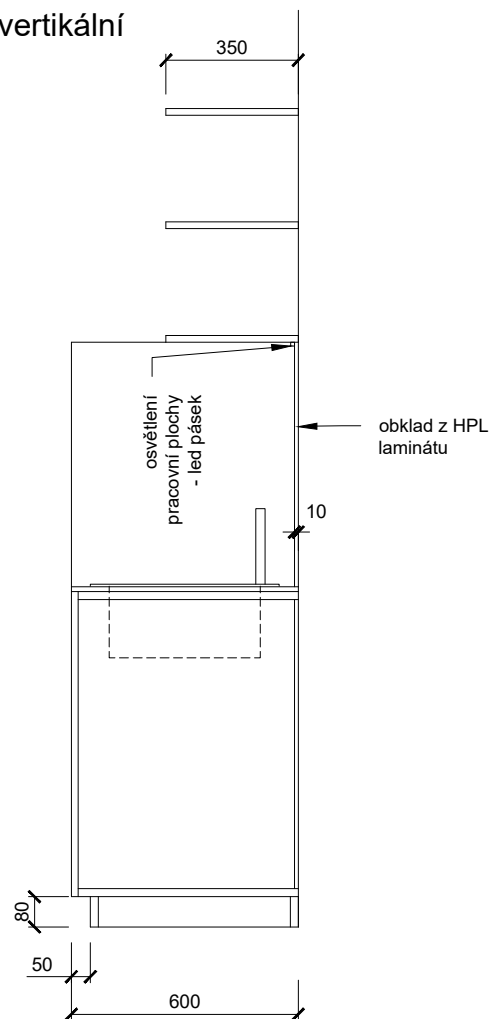
T2-32 Kuchyňská linka - 1x

T2-33 Police - 3x

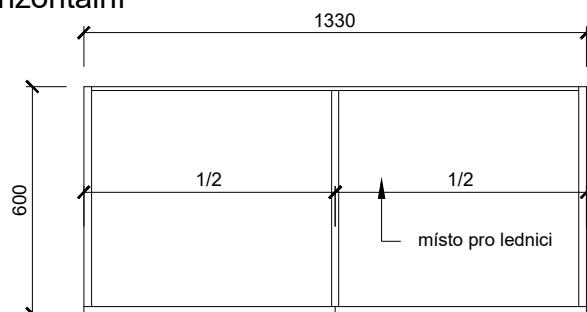
nárys



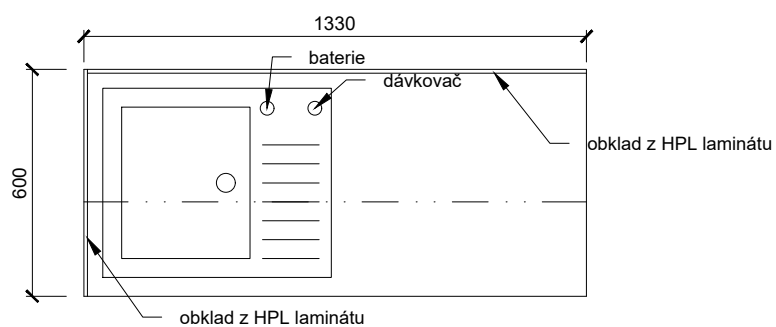
řez vertikální




řez horizontální



půdorys prvku T2-32



půdorys prvku T2-33



DĚLICÍ STĚNA

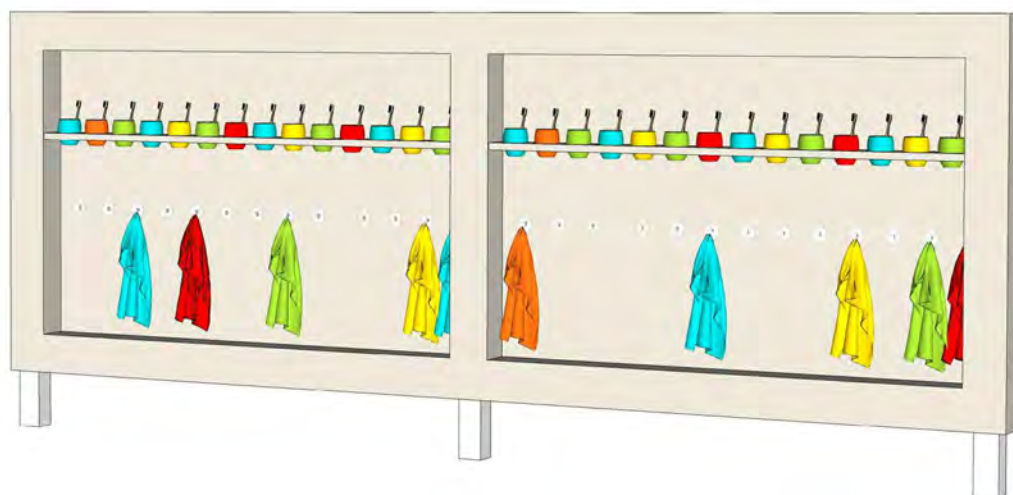
MŠ Libocká | 2NP | místnost B-2.12

T2-34

Počet:

T2-34

1x



T2-34 Dělicí stěna - 1x

specifikace

popis: dělicí stěna v koupelně vč. háčků a držáků na kelímky

28 stejných míst - místo obsahuje kruhový otvor pro kelímek na kartáček

- ze strany umyvadel bude umístěno 14ks dvojháčků
- ze strany wc bude umístěno 14ks dvojháčků, pozice nutno koordinovat s držákem na toaletní papír (výškové osazení háčků dle požadavku uživatele)

ocelový rám svařený z Jeklů-profilů (RAL9010), kotveno do železobetonové stropní desky skrz ocelové pláty, a mechanické kotvy do betony (vrut + ocelová hmoždinka, 4ks/plát), obloženo HPL deskami RAL1015

háček - referenční výrobek: Dvojháček např. Hansgrohe AddStoris matná bílá 41755700- nutné předložit vzorek ke schválení GP



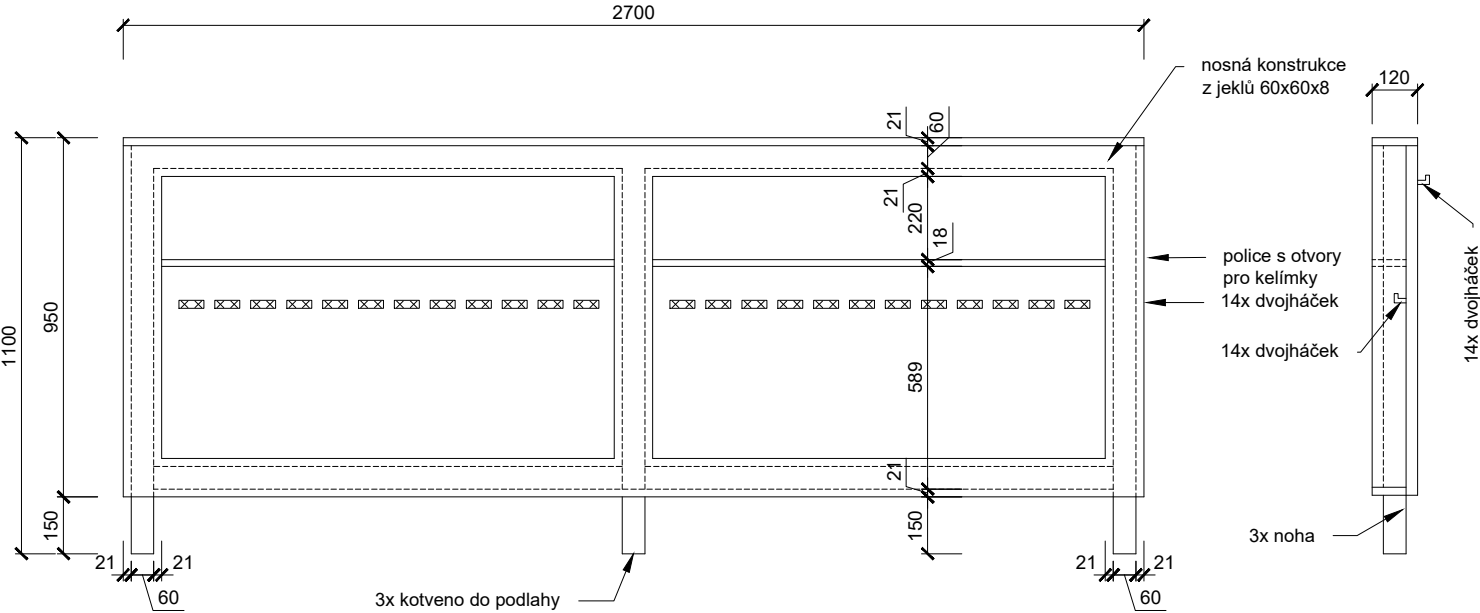
kelímek - referenční výrobek: Kelímek na zubní kartáček (bejnamin.cz) Rozměry: výška 8,7 cm průměr hrdla 7,7 cm, průměr dna 5,3 cm



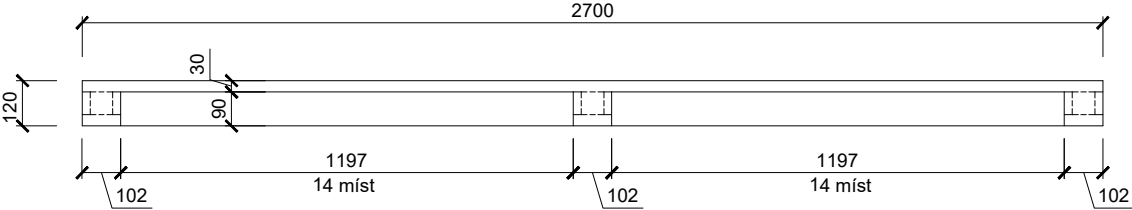
T2-34 Dělicí stěna - 1x

nárys

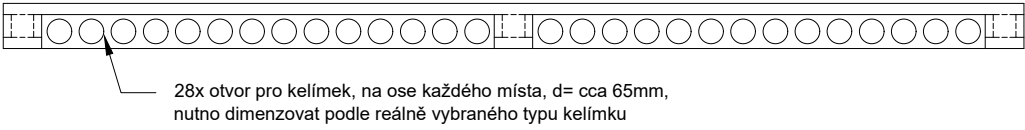
řez vertikální




řez horizontální



řez horizontální - police s otvory pro kelímky



půdorys



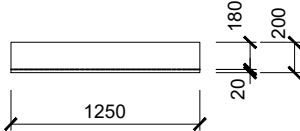
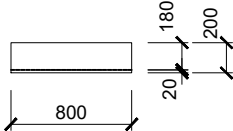
TABULKA TRUHLÁŘSKÝCH VÝROBKŮ

VÝPIS

OZN.	SCHÉMA PRVKU A ROZMĚR [mm]	POPIS PRVKU	POČET PRVKŮ				
			1.NP	2.NP	galerie	STŘECHA	TOTAL CELKEM
T2-35	VNITŘNÍ OBLOŽENÍ OKNA	<p>Popis: <u>Vnitřní obložení okna F7</u></p> <ul style="list-style-type: none">- vnitřní obložení okna, ROZMĚRY NUTNÉ ZAMĚŘIT- materiál březová překližka tl.40mm- přesah parapetní desky přes čistý líc stěny 45 mm- spáru přetmelit akrylátovým tmelem v barvě okna resp. malby- dodávku a montáž parapetu nutno koordinovat s montáží oken a okolních stavebních konstrukcí- v horní části výklopná dvířka pro servis rolety (viz. detail) <p><u>hrany:</u> řezné hrany budou prováděné pomocí CNC přístroje se zabroušenými hranami o poloměru R=2mm.</p> <p><u>povrchová úprava:</u> 1x-2x tvrdý voskový olej na dřevo, hedvábný polomat; mezi jednotlivými nátěry bude povrch zbroušený jemnozrným smirkem a zbaven prachu</p> <p><u>doplňky:</u> součástí dodávky budou kromě výrobku, také veškeré kotevní prvky a montážní práce spojené s osazením</p>		1			1
			CELKEM				1


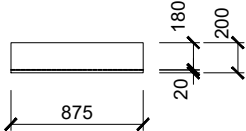
TABULKA TRUHLÁŘSKÝCH VÝROBKŮ

VÝPIS

OZN.	SCHÉMA PRVKU A ROZMĚR [mm]	POPIS PRVKU	POČET PRVKŮ				
T2-36	PARAPET 	Popis: <u>Vnitřní parapet okna F12</u> <ul style="list-style-type: none"> - vnitřní parapet okna, ROZMĚRY NUTNÉ ZAMĚŘIT - materiál březová překližka tl.21mm - přesah parapetní desky přes čistý líc stěny 20 mm - spáru přetmelit akrylátovým tmelem v barvě okna resp. malby - dodávku a montáž parapetu nutno koordinovat s montáží oken a okolních stavebních konstrukcí <p><u>hrany:</u> řezné hrany budou prováděné pomocí CNC přístroje se zabroušenými hranami o poloměru R=2mm.</p> <p><u>povrchová úprava:</u> 1x-2x tvrdý voskový olej na dřevo, hedvábný polomat; mezi jednotlivými nátěry bude povrch zbroušený jemnozrnným smirkem a zbaven prachu</p> <p><u>doplňky:</u> součástí dodávky budou kromě výrobku, také veškeré kotevní prvky a montážní práce spojené s osazením</p>	1.NP	2.NP	galerie	STŘECHA	TOTAL CELKEM
				1			1
			CELKEM				1
			POČET PRVKŮ				
T2-37	PARAPET 	Popis: <u>Vnitřní parapet okna F8</u> <ul style="list-style-type: none"> - vnitřní parapet okna, ROZMĚRY NUTNÉ ZAMĚŘIT - materiál březová překližka tl.21mm - přesah parapetní desky přes čistý líc stěny 20 mm - spáru přetmelit akrylátovým tmelem v barvě okna resp. malby - dodávku a montáž parapetu nutno koordinovat s montáží oken a okolních stavebních konstrukcí <p><u>hrany:</u> řezné hrany budou prováděné pomocí CNC přístroje se zabroušenými hranami o poloměru R=2mm.</p> <p><u>povrchová úprava:</u> 1x-2x tvrdý voskový olej na dřevo, hedvábný polomat; mezi jednotlivými nátěry bude povrch zbroušený jemnozrnným smirkem a zbaven prachu</p> <p><u>doplňky:</u> součástí dodávky budou kromě výrobku, také veškeré kotevní prvky a montážní práce spojené s osazením</p>	1.NP	2.NP	galerie	STŘECHA	TOTAL CELKEM
				1			1
			CELKEM				1

TABULKA TRUHLÁŘSKÝCH VÝROBKŮ

VÝPIS

OZN.	SCHÉMA PRVKU A ROZMĚR [mm]	POPIS PRVKU	POČET PRVKŮ				
T2-38	PARAPET 	<p>Popis: <u>Vnitřní parapet okna F9</u></p> <ul style="list-style-type: none"> - vnitřní parapet okna, ROZMĚRY NUTNÉ ZAMĚŘIT - materiál březová překližka tl.21mm - přesah parapetní desky přes čistý líc stěny 20 mm - spáru přetmelit akrylátovým tmelem v barvě okna resp. malby - dodávku a montáž parapetu nutno koordinovat s montáží oken a okolních stavebních konstrukcí <p><u>hrany:</u> řezné hrany budou prováděné pomocí CNC přístroje se zabroušenými hranami o poloměru R=2mm.</p> <p><u>povrchová úprava:</u> 1x-2x tvrdý voskový olej na dřevo, hedvábný polomat; mezi jednotlivými nátěry bude povrch zbroušený jemnozrnným smirkem a zbaven prachu</p> <p><u>doplňky:</u> součástí dodávky budou kromě výrobku, také veškeré kotevní prvky a montážní práce spojené s osazením</p>	1.NP	2.NP	galerie	STŘECHA	TOTAL CELKEM
				1			1
			CELKEM				1
			POČET PRVKŮ				
T2-39	PARAPET 	<p>Popis: <u>Vnitřní parapet okna F13</u></p> <ul style="list-style-type: none"> - vnitřní parapet okna, ROZMĚRY NUTNÉ ZAMĚŘIT - materiál březová překližka tl.21mm - přesah parapetní desky přes čistý líc stěny 20 mm - spáru přetmelit akrylátovým tmelem v barvě okna resp. malby - dodávku a montáž parapetu nutno koordinovat s montáží oken a okolních stavebních konstrukcí <p><u>hrany:</u> řezné hrany budou prováděné pomocí CNC přístroje se zabroušenými hranami o poloměru R=2mm.</p> <p><u>povrchová úprava:</u> 1x-2x tvrdý voskový olej na dřevo, hedvábný polomat; mezi jednotlivými nátěry bude povrch zbroušený jemnozrnným smirkem a zbaven prachu</p> <p><u>doplňky:</u> součástí dodávky budou kromě výrobku, také veškeré kotevní prvky a montážní práce spojené s osazením</p>	1.NP	2.NP	galerie	STŘECHA	TOTAL CELKEM
				2			2
			CELKEM				2
			POČET PRVKŮ				

TABULKA TRUHLÁŘSKÝCH VÝROBKŮ


VÝPIS

OZN.	SCHÉMA PRVKU A ROZMĚR [mm]	POPIS PRVKU	POČET PRVKŮ				
T2-40	<div>PARAPET</div>	<p>Popis: <u>Vnitřní parapet okna F14</u></p> <ul style="list-style-type: none"> - vnitřní parapet okna, ROZMĚRY NUTNÉ ZAMĚŘIT - parapet bude přetažen přes přizdívkou v jednom kuse - materiál březová překližka tl.21mm - přesah parapetní desky přes čistý líc stěny 20 mm - spáru přetmelit akrylátovým tmelem v barvě okna resp. malby - dodávku a montáž parapetu nutno koordinovat s montáží oken a okolních stavebních konstrukcí <p><u>hrany:</u> řezné hrany budou prováděné pomocí CNC přístroje se zabroušenými hranami o poloměru R=2mm.</p> <p><u>povrchová úprava:</u> 1x-2x tvrdý voskový olej na dřevo, hedvábný polomat; mezi jednotlivými nátěry bude povrch zbroušený jemnozrnným smirkem a zbaven prachu</p> <p><u>doplňky:</u> součástí dodávky budou kromě výrobku, také veškeré kotevní prvky a montážní práce spojené s osazením</p>	1.NP	2.NP	galerie	STŘECHA	TOTAL CELKEM
				1			1
			CELKEM				1
			POČET PRVKŮ				
T2-41	<div>PARAPET</div>	<p>Popis: <u>Vnitřní parapet okna F17</u></p> <ul style="list-style-type: none"> - vnitřní parapet okna, ROZMĚRY NUTNÉ ZAMĚŘIT - materiál březová překližka tl.21mm - přesah parapetní desky přes čistý líc stěny 20 mm - spáru přetmelit akrylátovým tmelem v barvě okna resp. malby - dodávku a montáž parapetu nutno koordinovat s montáží oken a okolních stavebních konstrukcí <p><u>hrany:</u> řezné hrany budou prováděné pomocí CNC přístroje se zabroušenými hranami o poloměru R=2mm.</p> <p><u>povrchová úprava:</u> 1x-2x tvrdý voskový olej na dřevo, hedvábný polomat; mezi jednotlivými nátěry bude povrch zbroušený jemnozrnným smirkem a zbaven prachu</p> <p><u>doplňky:</u> součástí dodávky budou kromě výrobku, také veškeré kotevní prvky a montážní práce spojené s osazením</p>	1.NP	2.NP	galerie	STŘECHA	TOTAL CELKEM
				1			1
			CELKEM				1

POLIČKY V ŠIKMÉ ČÁSTI STŘECHY

MŠ Libocká | 2NP-galerie | místnost B-2.01a
T3-1

Počet:
T3-1 1x



T3-1 Poličky v šikmé části střechy

specifikace

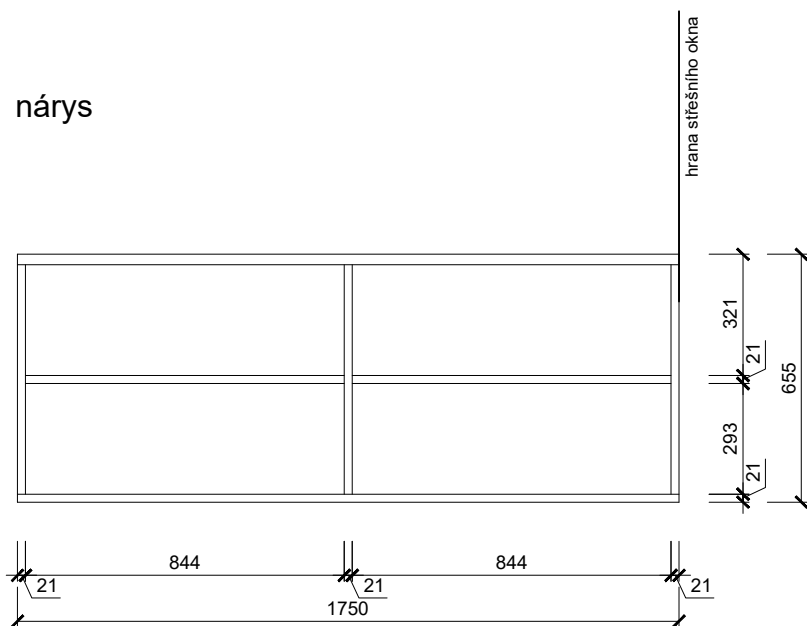
popis: vestavné poličky v šikmé části střechy

- prostorové a funkční členění viz. výkres níže

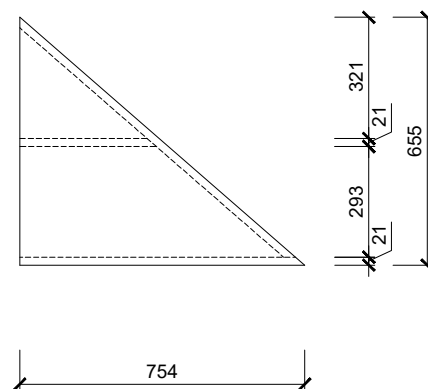
Popis konstrukce:

- viz. úvodní specifikace

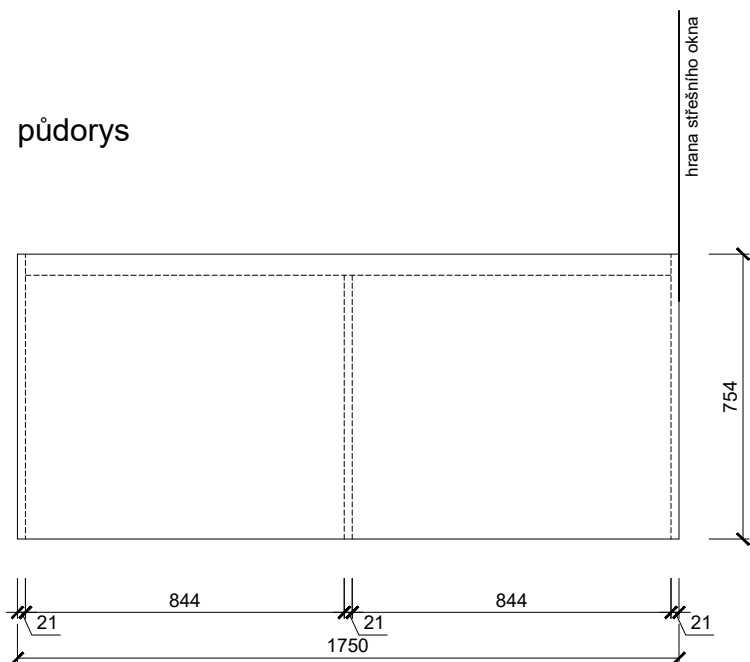
nárys



bokorys



půdorys



DRŽÁK NA PASTELKY

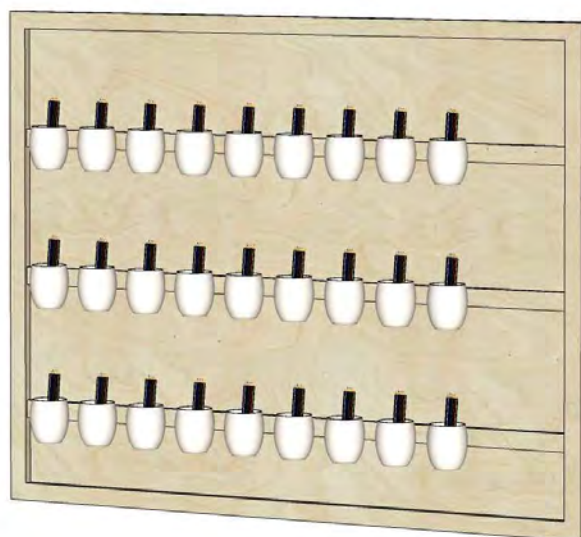
MŠ Libocká | 2NP-galerie | místnost B-2.01a

T3-2

Počet:

T3-2

1x



T3-2 Držák na pastelky

specifikace

popis: posuvný kontejner s policemi

- prostorové a funkční členění viz. výkres níže

Popis konstrukce:

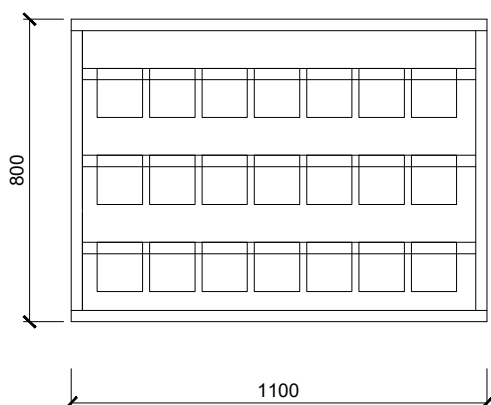
- viz. úvodní specifikace

plastový kelímek - referenční výrobek: Ikea SUNNERSTA nádoba (možno kombinovat s policemi/háčky ze stejné série)



****ZÁVĚSNÝ SYSTÉM NA PLASTOVÉ KELÍMKY**
(dimezovat dle finálně vybraného typu kelímku)

nárys



řez vertikální

