



název a místo stavby:

**Aü`@VcWz!`W`_cjz`fY_cbgfi`_W`ghzjU`Wtj`nž
d`ghjVUj`H`i`UcV`h`a`U`g`f`ý`c`m**
Libocká 148, 161 00 Praha 6

SO.01

generální projektant a auto i:

investor:

M stská ást Praha 6, s.armády 23, 160 52 Praha 6

Ing. Radek Krýza

ást:

D.1.1 - ARCHITEKTONICKO STAVEBNÍ EŠENÍ

Ing. arch. Petr Brzobohatý

zodp. p:

Ing. Radek Krýza

Ing. arch. Gabriela Brzobohatá

výkres:

H56I @5`8J9`ã

stupe :

DOKUMENTACE PRO PROVÁD NÍ STAVBY (DPS)

datum:

m ítko:

paré:

íslo výkresu:

03/2022

LIB-B_DPS_D.1.1_602_00

TABULKA INTERIÉROVÝCH DVE Í

SPECIFIKACE

POZNÁMKY OBECN Ě :

- VÝROBNÍ DOKUMENTACE BUDE P ĚDLOŽENA K ODSOUHLASENÍ ZODPOV ĚDNĚMU PROJEKTANTOVI.
- P ĚD VÝROBOU BUDOU OTVORY ZAM ĚNY A JEJICH ROZM ĚRY KONZULTOVÁNY SE ZODPOV ĚDNÝM PROJEKTANTEM.
- GRAFICKÉ ZOBRAZENÍ SCHĚMATU DVE Í ODPOVÍDÁ POHLEDU ZE STRANY ZÁV ĚS Ě.
- KONSTRUKCE BUDE PROVEDENA S OHLEDEM NA INTENZITU POUŽÍVÁNÍ A DLE STANDARDNÍHO POŽADAVKU NA DVE ÍNÍ VÝPLN Ě.
- PRINCIP OSAZENÍ VÝPLNÍ DO STAVEBNÍCH OTVOR Ě VIZ. KNIHA DETAIL Ě, NUTNÁ KOORDINACE S NAVAZUJÍCÍMI KONSTRUKCEMI V ĚTN Ě ZA ÍŠT ĚNÍ OTVOR Ě.
- DODAVATEL RU ĚÍ ZA TECHNICKĚ A FUNK ĚNÍ PARAMETRY A ŽIVOTNOST DVE Í BEZ OHLEDU NA VELIKOST DVE Í. ATESTY DLE ĚSN EN ISO 9001:2001.
- **J9ú?9Fv'DCJF7<CJv`i DF5JM5`J-8-49@Bv`A5H9F-á@M6I 8CI`D`98`C8GCI<@G9BâA`JNCF?CJâBM5`C8GCI<@G9BM; D`**
- SOU ĚÁSTÍ DODÁVKY BUDOU VEŠKERĚ KOTEVNÍ PRVKY, UKON ĚOVACÍ PRVKY A NAPOJOVACÍ PRVKY NA KONSTRUKCI.
- SOU ĚÁSTÍ DODÁVKY BUDOU VEŠKERĚ PRVKY ZAJÍŠ ĚUJÍCÍ SPRÁVNOU FUNK ĚNOST VÝROBKU.
- **H5HC`8C?I A9BH579`B9B5<F5N`>9`8C85J5H9@G?CI`5B=8â@BG?CI`8C?I A9BH57-#`**
- VLASTNOSTI VÝROBK Ě RESPEKTUJÍ AKUSTICKĚ, POŽADAVKY, POŽADOVANĚ HODNOTY SOU ĚINITELE PROSTUPU TEPLA DLE ĚSN A POŽADAVKY PB Ě.
- P ĚIPOJOVACÍ SPÁRA DVE Í NA OKOLNÍ KONSTRUKCE BUDE ĚEŠENA V SOULADU S ĚSN. VYBRANÝ ZHOTOVITEL P ĚD MONTÁŽÍ OKEN P ĚDLOŽÍ DETAIL UT ĚSN ĚNÍ P ĚIPOJOVACÍ SPÁRY.

POPIS OBECN Ě :

K ĚÍDLA DVE Í:

- PROVEDENÍ BEZFALCOVĚ - RÁM A K ĚÍDLO V JEDNĚ ROVIN Ě,
- OTVÍRAVĚ / POSUVNĚ DO POUZDRA, REF.VÝR. SAPELI A OKNA JÁNOŠÍK,
- RÁM K ĚÍDLA Z MASIVNÍHO D ĚEVA,
- VÝPL DVE ÍNIHO K ĚÍDLA (INTERIÉR) - PLNÁ DTD DESKA NEBO SKLO (DLE SCHĚMATU NÍŽE),
- VÝPL DVE ÍNIHO K ĚÍDLA (EXTERIÉR) - PLNÁ PANELOVĚ KONSTRUKCE, Z LEPENĚHO D ĚEVA

POVRCH K ĚÍDLA (INTERIÉROVĚ DVE ÍE):

- HPL LAMINÁT - VYSOKOTLAKÝ LAMINÁT O TLOUŠ ĚCE 0,8MM S VYSOKOU ODOLNOSTÍ PROTI OD ĚRU A VOD Ě,
- BARVA ANTIFINGER W1100ALPSKÁ BÍLÁ (VÝB ĚR NA ZÁKLAD P ĚDLOŽENÝCH VZORK ĚGP),

POVRCH K ĚÍDLA (EXTERIÉROVĚ DVE ÍE):

- D ĚVOHLINÍKOVĚ - SYSTÉMOVĚ ĚEŠENÍ REF.VÝR. OKNA JÁNOŠÍK,
- INTERIÉR - DUB, BEZBARVÁ LAZURA UV ODOLNÁ, SAMETOVÝ VZHLED - VE STEJNĚM ODSTÍNU JAKO OKNA (VÝB ĚR NA ZÁKLAD P ĚDLOŽENÝCH VZORK ĚGP),
- EXTERIÉR - HLINÍK, BARVA - BÍLÁ, RAL 9010 (VÝB ĚR NA ZÁKLAD P ĚDLOŽENÝCH VZORK ĚGP)

ZÁRUBN Ě:

- SYSTÉMOVÁ ZÁRUBE ĚPRO DODATE ĚNOU MONTÁŽ DO STAVEBNÍHO OTVORU, PRO BEZFALCOVÁ K ĚÍDLA,
- OBVODOVĚ T ĚSN ĚNÍ ZÁRUBNÍ,
- POVRCHOVÁ ÚPRAVA ZÁRUBNÍ (INTERIÉROVÝCH DVE Í) - HPL ANTIFINGER W1100ALPSKÁ BÍLÁ, REF.VÝR. SAPELI MINI NORMAL,
- POVRCHOVÁ ÚPRAVA ZÁRUBNÍ (EXTERIÉROVÝCH DVE Í) - D ĚVOHLINÍK (INTERIÉR DUB, EXTERIÉR HLINÍK- BARVA BÍLÁ), REF.VÝR. OKNA JÁNOŠÍK

KOVÁNÍ DVE Í:

- 3 SYSTÉMOVĚ ZÁV ĚSY (P ĚÍPADN ĚPOMOCNĚ ZÁV ĚSY PRO SNADN ĚJŠÍ OTVÍRÁNÍ DVE Í),
- ZÁV ĚSY (PANTY) ZAPUŠT ĚNĚ (SKRYTĚ) - SYSTÉMOVĚ ĚEŠENÍ,
- MATERIÁLOVĚ PROVEDENÍ - UŠLECHTILÝ KOV,
- POVRCHOVÁ ÚPRAVA - BARVA BÍLÁ (VÝB ĚR NA ZÁKLAD P ĚDLOŽENÝCH VZORK ĚGP)

TABULKA INTERIÉROVÝCH DVE Í

SPECIFIKACE

ZÁMEK:

- ZADLABACÍ ZÁMEK PRO CYLINDRICKOU VLOŽKU (NENÍ LI UVEDENO VE SCHÉMATU NÍŽE UVEDENO JINAK),
- DLE POŽADAVKU PB - PANIKOVÝ ZÁMEK V ETN KOVÁNÍ (BLIŽŠÍ SPECIFIKACE DLE SCHÉMATU NÍŽE),
- U EXTERIÉROVÝCH DVE Í P EKRYV VLOŽKY,
- POVRCHOVÁ ÚPRAVA - UŠLECHTILÝ KOV - BROUŠENÝ NEREZ,
- JEDNOTNÝ KLÍ (SYSTÉM GENERÁLNÍHO KLÍ E)

KLIKA:

- KLIKA-KLIKA - DV ODD LENÉ KRUHOVÉ TENKÉ ROZETY PRO KLIKU A ZÁMEK,
 - PANIKOVÁ KLIKA REF. VÝR. M&T (VYŠŠÍ STANDARD) VIZ. SCHÉMA NÍŽE,
 - KLIKA REF. VÝR. M&T (VYŠŠÍ STANDARD) VIZ. SCHÉMA NÍŽE
 - MECHANISMUS - FUNKCE AKTIVNÍHO PROKLUZU, VNIT NÍ MATERIÁL SLITINA KOV , NÁLITKY A POUZDRA PROTI POOTO ENÍ ROZETY
- MADLO POSUVNÝCH DVE Í - ZAPUŠT NÁ MUŠLE PRO POSUVNÉ DVE E (VLEPENÁ- SYSTÉMOV),
 - REF. VÝR. M&T (VYŠŠÍ STANDARD)
- WC KLI KA - DLE SCHÉMATU NÍŽE,
 - REF. VÝR. M&T (VYŠŠÍ STANDARD)
- POVRCHOVÁ ÚPRAVA - UŠLECHTILÝ KOV (BROUŠENÝ NEREZ)

ZASKLENÍ:

- SKLO IRÉ,
- PROTIPOŽÁRNÍ ZASKLENÍ VIZ. SCHÉMA NÍŽE,
- BEZPE NOST PROTI PORAN NÍ A PROPADNUTÍ VIZ. SCHÉMA NÍŽE

T SN NÍ:

- TRVALE PRUŽNÉ GUMOSILIKONOVÉ OBVODOVÉ T SN NÍ (U POŽÁRNÍCH DVE Í POŽADAVEK NA POŽÁRNÍ ODOLNOST), V DRÁŽCE ZÁRUBN , V ROZÍCH PEVN SPOJENÉ,
- TRVALE PRUŽNÉ V KVALIT EPDM,
- BARVA SHODNÁ S ODSTÍNEM DVE Í - VÝB R NA ZÁKLAD P EDLOŽENÝCH VZORK GP,
- EXTERIÉROVÉ DVE E:
 - Z VN JŠÍ STRANY BUDE ZÁRUBE DVE Í PO OBVODU OPAT ENÝ VODOT SNOU PÁSKOU,
 - Z VNIT NÍ STRANY BUDE ZÁRUBE DVE Í PO OBVODU OPAT ENÝ PAROT SNOU PÁSKOU

DOPL KY:

- DVE NÍ ZARÁŽKA, BROUŠENÁ NEREZ, VIZ. TABULKA OSTATNÍCH VÝROBK
- PODKLADNÍ PROFILY V PODLAZE Z PURENITU (SOU ÁSTÍ DODÁVKY DVE Í) - U EXTERIÉROVÝCH DVE Í
- P ÍPADNÉ KOTVY PRO UCHYCENÍ DVE Í (SOU ÁSTÍ DODÁVKY DVE Í)
- NAPOJENÍ NA ÚNIKOVÝ TERMINÁL (DLE SCHÉMATU NÍŽE)
- NA PROSKLENÉ PLOŠE POUŽITÝ KONTRASTNÍ ZNA KY DLE VYHLÁŠKY DLE VYHLÁŠKY 398/2009 SB., VIZ. SCHÉMA NÍŽE

AKUSTICKÉ PARAMETRY:

- POŽADAVKY DLE SN 73 0532
- ZVÝŠENÉ POŽADAVKY UVEDENY U JEDNOTLIVÝCH DVE Í

DVE NÍ SAMOZAVÍRA (U DVE Í VIZ. SCHÉMA NÍŽE):

- S KLUZNOU LIŠTOU, S POŽÁRNÍ ODOLNOSTÍ, PODPORA OTEVÍRÁNÍ, OPTICKÝ UKAZATEL NASTAVENÉ SÍLY ZAVÍRÁNÍ, NASTAVITELNÝ KONCOVÝ DOKLAP, AUTOMATICKÁ REGULACE TEPLOTNÍCH ZM N,
- Ú INNOST ZAVÍRÁNÍ OD 180°
- BARVA - BÍLÁ, REF. VÝR. GEZE TS 5000 ECLine

REVERZNÍ DVE E:

- OTVÍRÁNÍ V OPA NÉM SM RU (TEDY DO ZÁRUBN), DLE SCHÉMATU NÍŽE

ZM NA SAMOZAVÍRA E

TABULKA INTERIÉROVÝCH DVE Í

SPECIFIKACE

INTERIÉROVÉ
DVE Ě

REFEREN NÍ DVE Ě POSUVNÉ:
SAPELI Elegant Komfort 61



REFEREN NÍ DVE Ě OTVÍRAVÉ:
SAPELI Elegant Komfort 61



SAPELI Elegant Komfort 10



REFEREN NÍ ZÁRUBE :
Sapeli dvoudílná bezfalcová zárube se skrytými záv sy



TABULKA INTERIÉROVÝCH DVE Í

SPECIFIKACE

REFEREN NÍ KOVÁNÍ - KLIKA - KLIKA:
REF. VÝR. M&T (VYŠŠÍ STANDARD)
MATERIÁL: BROUŠENÝ NEREZ



REFEREN NÍ KOVÁNÍ - MUŠLE
Mušle pro posuvné dve e
REF. VÝR. M&T (VYŠŠÍ STANDARD)
MATERIÁL: BROUŠENÝ NEREZ
Ø50mm



DVE NÍ SAMOZAVÍRA :
REF. VÝR. GEZE TS 5000 ECLine, BARVA BÍLÁ
samozavíra s kluznou lištou a integrovanou podporou
otevírání dve ního k ídla



ZM NA SAMOZAVÍRA E

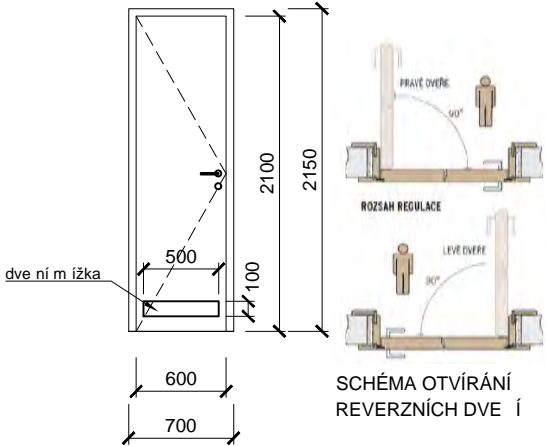
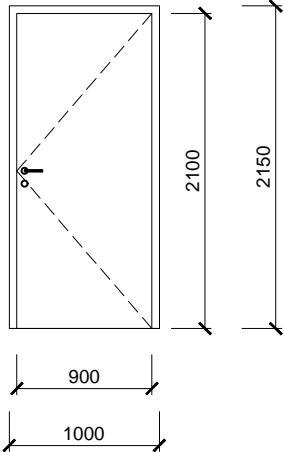
REFEREN NÍ KOVÁNÍ - KLIKA - KLIKA (PANIKOVÁ):
REF. VÝR. M&T (VYŠŠÍ STANDARD)
MATERIÁL: BROUŠENÝ NEREZ



TABULKA DVE Í

OZN.	SCHÉMA PRVKU A ROZMĚR [mm]	POPIS PRVKU	POČET PRVKŮ				
1		<p>Popis: 8 J9 9 BH9 FFCJv'CHJF5 Jv'D@Bv</p> <p>vnitřní dveře jednodílné otvíravé, hladké, plné, bezfalcové, standard ref. výr. SAPELI Elegant Komfort 10</p> <p>G'UXVUXjYb1c'XU rám - masivní dřevěný, výplň plná DTD, plášť - HPL laminát, odstín bílá, vlně laminovaných hran kídla. Výběr dle GP a investora</p> <p>Nzfi VY obložková zárubeň systémová, pro dodatečnou montáž do stavebního otvoru, tónování v barvě zárubní, odstín a dezén shodný s kídlem</p> <p>DcjfWcjz'dfUjU zárubeň a kídlo dveří - HPL laminát v odstínu bílá</p> <p>8jYb1nzjgm systémové, zapuštěné, ušlechtilý kov, barva bílá</p> <p>?cjzb1 klika-klika (rozeta klika+klika, 2x rozeta zámku); standard a povrchová úprava viz. titulní list</p> <p>Nza Y WC klička, ref. výr. M&T (VYŠŠÍ STANDARD)</p> <p>Dfzl -</p> <p>8cd'm dveřní mřížka (RAL shodná s RAL dveří)</p> <p>POŽÁRNÍ ODOLNOST: bez požadavku</p> <p>STAVEBNÍ OTVOR: 1000 / 2150 mm, PĚDPOKLAD PD: ostění 2 x 50 mm, nadpraží 50 mm</p> <p>- NUTNÉ OVĚŘIT DLE VYBRANÉHO VÝROBCE</p> <p>- NUTNÉ ZAMĚŘIT PĚD OBJEDNÁVKOU</p> <p>PRŮCHOZÍ OTVOR: viz. schéma</p> <p>TLOUŠŤKAZDIVA (BEZ OMÍTEK A OBKLADŮ): 190 mm, NUTNO ZAMĚŘIT NA STAVBĚ</p>	OTVÍRÁNÍ	1.NP	2.NP	galerie	TOTAL CELKEM
		L	1			1	
		P				#	
		CELKEM				1	
2		<p>Popis: 8 J9 9 BH9 FFCJv'CHJF5 Jv'D@Bv</p> <p>vnitřní dveře jednodílné otvíravé, hladké, plné, bezfalcové, standard ref. výr. SAPELI Elegant Komfort 10</p> <p>G'UXVUXjYb1c'XU rám - masivní dřevěný, výplň plná DTD, plášť - HPL laminát, odstín bílá, vlně laminovaných hran kídla. Výběr dle GP a investora</p> <p>Nzfi VY obložková zárubeň systémová, pro dodatečnou montáž do stavebního otvoru, tónování v barvě zárubní, odstín a dezén shodný s kídlem</p> <p>DcjfWcjz'dfUjU zárubeň a kídlo dveří - HPL laminát v odstínu bílá</p> <p>8jYb1nzjgm systémové, zapuštěné, ušlechtilý kov, barva bílá</p> <p>?cjzb1 klika-klika (rozeta klika+klika, 2x rozeta zámku); standard a povrchová úprava viz. titulní list</p> <p>Nza Y zadlabací vložkový mechanický zámek s cylindrickou vložkou, systém generálního klíče</p> <p>Dfzl -</p> <p>8cd'm dveřní mřížka (RAL shodná s RAL dveří)</p> <p>POŽÁRNÍ ODOLNOST: bez požadavku</p> <p>STAVEBNÍ OTVOR: 1000 / 2150 mm, PĚDPOKLAD PD: ostění 2 x 50 mm, nadpraží 50 mm</p> <p>- NUTNÉ OVĚŘIT DLE VYBRANÉHO VÝROBCE,</p> <p>- NUTNÉ ZAMĚŘIT PĚD OBJEDNÁVKOU</p> <p>PRŮCHOZÍ OTVOR: viz. schéma</p> <p>TLOUŠŤKAZDIVA (BEZ OMÍTEK A OBKLADŮ): 215 mm, NUTNO ZAMĚŘIT NA STAVBĚ</p>	OTVÍRÁNÍ	1.NP	2.NP	galerie	TOTAL CELKEM
		L	1			1	
		P		1		1	
		CELKEM				2	

TABULKA DVE Í

OZN.	SCHÉMA PRVKU A ROZMĚRY [mm]	POPIS PRVKU	POČET PRVKŮ				
3		<p>Popis: 8 J9 9 BH9 Fv FCJv F9 J9 FNB ĀCHJ Ā5 Jv D @Bv</p> <p>vnitřní reverzní dveře jednotlivo otvíravé, hladké, plné, bezfalcové, standard ref.výr. SAPELI Elegant Komfort 10</p> <p>G U X V U X j Y b ĩ c ě ě U rám - masivní dřevěný, výplň plná DTD, plášť - HPL laminát, odstín bílá, vlnitý laminovaný hran křídla. Výběr dle GP a investora</p> <p>Nz fi VY obložková zárubeň systémová, pro dodatečnou montáž do stavebního otvoru, těsnění v barvě zárubní, odstín a dezén shodný s křídlem</p> <p>Dc j f W c j z ě df U j U zárubeň a křídlo dveří - HPL laminát v odstínu bílá</p> <p>8 j Y b ĩ z j g m systémové, zapuštěné, ušlechtilý kov, barva bílá</p> <p>? c j z b ĩ klika-klika (rozeta klika+klika, 2x rozeta zámku); standard a povrchová úprava viz. titulní list</p> <p>Nza Y zadlabací vložkový mechanický zámek s cylindrickou vložkou, systém generálního klíče</p> <p>Df z l -</p> <p>8 c d ě m dveřní mřížka (RAL shodná s RAL dveří)</p> <p>POŽÁRNÍ ODOLNOST: bez požadavku</p> <p>STAVEBNÍ OTVOR: 700 / 2150 mm, PĚDPOKLAD PD: ostě ní 2 x 50 mm, nadpraží 50 mm</p> <p>- NUTNĚ OVĚŘIT DLE VYBRANÉHO VÝROBCE</p> <p>- NUTNĚ ZAMĚŘIT PĚD OBJEDNÁVKOU</p> <p>PROVOZOVÁNÍ OTVOR: viz. schéma</p> <p>TLOUŠŤKA ZDIVA (BEZ OMÍTEK A OBKLADŮ): 190 mm, NUTNO ZAMĚŘIT NA STAVBĚ</p>	OTVÍRÁNÍ	1.NP	2.NP	galerie	TOTAL CELKEM
			L	1			1
			P				#
			CELKEM				1
4		<p>Popis: 8 J9 9 BH9 Fv FCJv CHJ Ā5 Jv D @Bv</p> <p>vnitřní dveře jednotlivo otvíravé, hladké, plné, bezfalcové, standard ref.výr. SAPELI Elegant Komfort 10</p> <p>G U X V U X j Y b ĩ c ě ě U rám - masivní dřevěný, výplň plná DTD, plášť - HPL laminát, odstín bílá, vlnitý laminovaný hran křídla. Výběr dle GP a investora</p> <p>Nz fi VY obložková zárubeň systémová, pro dodatečnou montáž do stavebního otvoru, těsnění v barvě zárubní, odstín a dezén shodný s křídlem</p> <p>Dc j f W c j z ě df U j U zárubeň a křídlo dveří - HPL laminát v odstínu bílá</p> <p>8 j Y b ĩ z j g m systémové, zapuštěné, ušlechtilý kov, barva bílá</p> <p>? c j z b ĩ klika-klika (rozeta klika+klika, 2x rozeta zámku); standard a povrchová úprava viz. titulní list</p> <p>Nza Y zadlabací vložkový mechanický zámek s cylindrickou vložkou, systém generálního klíče</p> <p>Df z l -</p> <p>8 c d ě m -</p> <p>POŽÁRNÍ ODOLNOST: bez požadavku</p> <p>STAVEBNÍ OTVOR: 1000 / 2150 mm, PĚDPOKLAD PD: ostě ní 2 x 50 mm, nadpraží 50 mm</p> <p>- NUTNĚ OVĚŘIT DLE VYBRANÉHO VÝROBCE</p> <p>- NUTNĚ ZAMĚŘIT PĚD OBJEDNÁVKOU</p> <p>PROVOZOVÁNÍ OTVOR: viz. schéma</p> <p>TLOUŠŤKA ZDIVA (BEZ OMÍTEK A OBKLADŮ): 115 mm, NUTNO ZAMĚŘIT NA STAVBĚ</p>	OTVÍRÁNÍ	1.NP	2.NP	galerie	TOTAL CELKEM
			L				#
			P	1			1
			CELKEM				1

TABULKA DVE Í

OZN	SCHÉMA PRVKU A ROZMĚRY [mm]	POPIS PRVKU	POčet PRVK																				
5		<p>Popis: 8 J 9 9 BH9 F v FC J v CHU F 5 J v D @ B v</p> <p>vnitřní dveře jednodílné otvíravé, hladké, plné, bezfalcové, standard ref.výr. SAPELI Elegant Komfort 10</p> <p>G U X V U X j Y b t c' x U rám - masivní dřevěný, výplň plná DTD, plášť - HPL laminát, odstín bílá, vlnitě laminovaných hran kídla. Výběr dle GP a investora</p> <p>Nzfi VY obložková zárubeň systémová, pro dodatečnou montáž do stavebního otvoru, těsnění v barvě zárubní, odstín a dezén shodný s kídlem</p> <p>Dc j f W c j z • d f U j U zárubeň a kídlo dveří - HPL laminát v odstínu bílá</p> <p>8 j Y b t n z j g m systémové, zapuštěné, ušlechtilý kov, barva bílá</p> <p>? c j z b t klika-klika (rozeta klika+klika, 2x rozeta zámku); standard a povrchová úprava viz. titulní list</p> <p>Nza Y zadlabací vložkový mechanický zámek s cylindrickou vložkou, systém generálního klíče</p> <p>Dfzl -</p> <p>8 cd' m -</p> <p>POŽÁRNÍ ODOLNOST: bez požadavku</p> <p>STAVEBNÍ OTVOR: 1000 / 2150 mm, PĚDPOKLAD PD: ostění 2 x 50 mm, nadpraží 50 mm</p> <p>- NUTNÉ OVĚŘIT DLE VYBRANÉHO VÝROBCE</p> <p>- NUTNÉ ZAMĚŘIT PĚD OBJEDNÁVKOU</p> <p>PRŮCHOZÍ OTVOR: viz. schéma</p> <p>TLOUŠŤKA ZDIVA (BEZ OMÍTEK A OBKLADŮ): 115 mm, NUTNO ZAMĚŘIT NA STAVBĚ</p>	<table><tr><th>OTVÍRÁNÍ</th><th>1.NP</th><th>2.NP</th><th>galerie</th><th>TOTAL CELKEM</th></tr><tr><td>L</td><td></td><td></td><td></td><td>#</td></tr><tr><td>P</td><td>1</td><td></td><td></td><td>1</td></tr><tr><td colspan="4">CELKEM</td><td>1</td></tr></table>	OTVÍRÁNÍ	1.NP	2.NP	galerie	TOTAL CELKEM	L				#	P	1			1	CELKEM				1
OTVÍRÁNÍ	1.NP	2.NP	galerie	TOTAL CELKEM																			
L				#																			
P	1			1																			
CELKEM				1																			
6		<p>Popis: 8 J 9 9 BH9 F v FC J v CHU F 5 J v D @ B v ! 8 J C I ? @</p> <p>vnitřní dveře dvoudílné otvíravé, hladké, plné, bezfalcové, standard ref.výr. SAPELI Elegant Komfort 10, ref.výr. CAG</p> <p>G U X V U X j Y b t c' x U rám - masivní dřevěný, výplň plná DTD, plášť - HPL laminát, odstín bílá, vlnitě laminovaných hran kídla. Výběr dle GP a investora</p> <p>Nzfi VY obložková zárubeň systémová, pro dodatečnou montáž do stavebního otvoru, těsnění v barvě zárubní, odstín a dezén shodný s kídlem</p> <p>Dc j f W c j z • d f U j U zárubeň a kídlo dveří - HPL laminát v odstínu bílá</p> <p>8 j Y b t n z j g m systémové, zapuštěné, ušlechtilý kov, barva bílá</p> <p>? c j z b t klika-klika (rozeta klika+klika, 2x rozeta zámku); standard a povrchová úprava viz. titulní list</p> <p>Nza Y zadlabací vložkový mechanický zámek s cylindrickou vložkou, systém generálního klíče</p> <p>Dfzl -</p> <p>8 cd' m -</p> <p>POŽÁRNÍ ODOLNOST: EW 15 DP3+C, samozavíra s kluznou lištou, s koordinátorem zavírání</p> <p>STAVEBNÍ OTVOR: 1900 / 2150 mm, PĚDPOKLAD PD: ostění 2 x 50 mm, nadpraží 50 mm</p> <p>- NUTNÉ OVĚŘIT DLE VYBRANÉHO VÝROBCE</p> <p>- NUTNÉ ZAMĚŘIT PĚD OBJEDNÁVKOU</p> <p>PRŮCHOZÍ OTVOR: viz. schéma</p> <p>TLOUŠŤKA ZDIVA (BEZ OMÍTEK A OBKLADŮ): 115 mm, NUTNO ZAMĚŘIT NA STAVBĚ</p>	<table><tr><th>OTVÍRÁNÍ</th><th>1.NP</th><th>2.NP</th><th>galerie</th><th>TOTAL CELKEM</th></tr><tr><td>L</td><td></td><td></td><td></td><td>#</td></tr><tr><td>P</td><td>1</td><td></td><td></td><td>1</td></tr><tr><td colspan="4">CELKEM</td><td>1</td></tr></table>	OTVÍRÁNÍ	1.NP	2.NP	galerie	TOTAL CELKEM	L				#	P	1			1	CELKEM				1
OTVÍRÁNÍ	1.NP	2.NP	galerie	TOTAL CELKEM																			
L				#																			
P	1			1																			
CELKEM				1																			

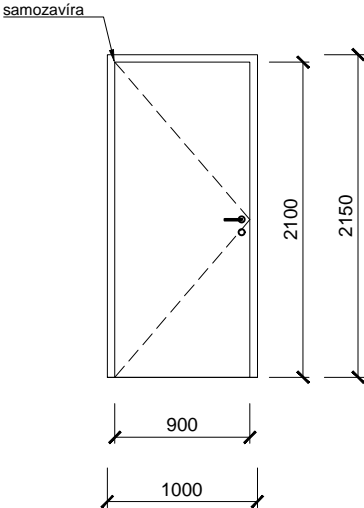
TABULKA DVE Í

OZN.	SCHÉMA PRVKU A ROZMĚRY [mm]	POPIS PRVKU	POčet PRVK																				
7		<p>Popis: 8 J9 9-BH9F-FCJv'CHJF5Jv'D@Bv</p> <p>vnit ní dve e jednok ídlé otvíravé, hladké, plné, bezfalcové, ref.výr. standard SAPELI Elegant Komfort 10</p> <p>G`UXVUXjY b1 c` xU rám - masivní dřev ěný, výpl ě plná DTD, pláš ě - HPL laminát, odstín bílá, v ě laminovaných hran k ídla. Výb ě r dle GP a investora</p> <p>Nzfi VY . obložková zárube systémová, pro dodate nou montáž do stavebního otvoru, t ě sn ě ní v barv ě zárubní, odstín a dezén shodný s k ídlem</p> <p>Dcj fWcj z`dfUj U zárube ě a k ídlo dve í - HPL laminát v odstínu bílá</p> <p>8 j Y b1nzj gm systémové, zapušt ěné, ušlechtilý kov, barva bílá</p> <p>?cj z b1 klika-klika (rozeta klika+klika, 2x rozeta zámku); standard a povrchová úprava viz. titulní list</p> <p>Nza Y . zadlabací vložkový mechanický zámek s cylindrickou vložkou, systém generálního klí ě</p> <p>Dfzl . -</p> <p>8cd`_m -</p> <p>POŽÁRNÍ ODOLNOST: EW 15 DP3+C, samozavíra ě s kluznou lištou</p> <p>STAVEBNÍ OTVOR: 1000 / 2150 mm, P ěDPOKLAD PD: ost ě ní 2 x 50 mm, nadpraží 50 mm</p> <p>- NUTNĚ OV ěIT DLE VYBRANĚHO VÝROBCE</p> <p>- NUTNĚ ZAM ěIT P ěD OBJEDNÁVKOU</p> <p>PR ěCHOZÍ OTVOR: viz. schéma</p> <p>TLOUŠ ěKA ZDIVA (BEZ OMÍTEK A OBKLAD ě): 190 mm, NUTNO ZAM ěIT NA STAVB</p>	<table><tr><th>OTVÍRÁNÍ</th><th>1.NP</th><th>2.NP</th><th>galerie</th><th>TOTAL CELKEM</th></tr><tr><td>L</td><td></td><td></td><td></td><td>#</td></tr><tr><td>P</td><td>1</td><td></td><td></td><td>1</td></tr><tr><td colspan="4">CELKEM</td><td>1</td></tr></table>	OTVÍRÁNÍ	1.NP	2.NP	galerie	TOTAL CELKEM	L				#	P	1			1	CELKEM				1
OTVÍRÁNÍ	1.NP	2.NP	galerie	TOTAL CELKEM																			
L				#																			
P	1			1																			
CELKEM				1																			
8		<p>Popis: 8 J9 9-BH9F-FCJv'CHJF5Jv'D@Bv</p> <p>vnit ní dve e jednok ídlé otvíravé, hladké, plné, bezfalcové, standard ref.výr. SAPELI Elegant Komfort 10</p> <p>G`UXVUXjY b1 c` xU rám - masivní dřev ěný, výpl ě plná DTD, pláš ě - HPL laminát, odstín bílá, v ě laminovaných hran k ídla. Výb ě r dle GP a investora</p> <p>Nzfi VY . obložková zárube systémová, pro dodate nou montáž do stavebního otvoru, t ě sn ě ní v barv ě zárubní, odstín a dezén shodný s k ídlem</p> <p>Dcj fWcj z`dfUj U zárube ě a k ídlo dve í - HPL laminát v odstínu bílá</p> <p>8 j Y b1nzj gm systémové, zapušt ěné, ušlechtilý kov, barva bílá</p> <p>?cj z b1 klika-klika (rozeta klika+klika, 2x rozeta zámku); standard a povrchová úprava viz. titulní list</p> <p>Nza Y . WC klí ěka</p> <p>Dfzl . -</p> <p>8cd`_m dve ní m ížka (RAL shodná s RAL dve í)</p> <p>POŽÁRNÍ ODOLNOST: bez požadavku</p> <p>STAVEBNÍ OTVOR: 800 / 2150 mm, P ěDPOKLAD PD: ost ě ní 2 x 50 mm, nadpraží 50 mm</p> <p>- NUTNĚ OV ěIT DLE VYBRANĚHO VÝROBCE</p> <p>- NUTNĚ ZAM ěIT P ěD OBJEDNÁVKOU</p> <p>PR ěCHOZÍ OTVOR: viz. schéma</p> <p>TLOUŠ ěKA ZDIVA (BEZ OMÍTEK): 115 mm, NUTNO ZAM ěIT NA STAVB</p>	<table><tr><th>OTVÍRÁNÍ</th><th>1.NP</th><th>2.NP</th><th>galerie</th><th>TOTAL CELKEM</th></tr><tr><td>L</td><td></td><td>1</td><td></td><td>1</td></tr><tr><td>P</td><td>1</td><td></td><td></td><td>1</td></tr><tr><td colspan="4">CELKEM</td><td>2</td></tr></table>	OTVÍRÁNÍ	1.NP	2.NP	galerie	TOTAL CELKEM	L		1		1	P	1			1	CELKEM				2
OTVÍRÁNÍ	1.NP	2.NP	galerie	TOTAL CELKEM																			
L		1		1																			
P	1			1																			
CELKEM				2																			


TABULKA DVE Í

OZN.	SCHÉMA PRVKU A ROZM R [mm]	POPIS PRVKU	PO ET PRVK
9	<div><div><div><div><div><div></div><div></div><div></div><div></div><div></div><div></div><div></div><div></div><div></div><div></div><div></div><div></div><div></div><div></div><div></div><div></div><div></div><div></div><div></div><div></div><div></div><div></div><div></div><div></div><div></div><div></div><div></div><div></div><div></div><div></div><div></div><div></div><div></div><div></div><div></div><div></div><div></div><div></div><div></div><div></div><div></div><div></div><div></div><div></div><div></div><div></div><div></div><div></div><div></div><div></div><div></div><div></div><div></div><div></div><div></div><div></div><div></div><div></div><div></div><div></div><div></div><div></div><div></div><div></div><div></div><div></div><div></div><div></div><div></div><div></div><div></div><div></div><div></div><div></div><div></div><div></div><div></div><div></div><div></div><div></div><div></div><div></div><div></div><div></div><div></div><div></div><div></div><div></div><div></div><div></div><div></div><div></div><div></div><div></div><div></div><div></div><div></div><div></div><div></div><div></div><div></div><div></div><div></div><div></div><div></div><div></div><div></div><div></div><div></div><div></div><div></div><div></div><div></div><div></div><div></div><div></div><div></div><div></div><div></div><div></div><div></div><div></div><div></div><div></div><div></div><div></div><div></div><div></div><div></div><div></div><div></div><div></div><div></div><div></div><div></div><div></div><div></div><div></div><div></div><div></div><div></div><div></div><div></div><div></div><div></div><div></div><div></div><div></div><div></div><div></div><div></div><div></div><div></div><div></div><div></div><div></div><div></div><div></div><div></div><div></div><div></div><div></div><div></div><div></div><div></div><div></div><div></div><div></div><div></div><div></div><div></div><div></div><div></div><div></div><div></div><div></div><div></div><div></div><div></div><div></div><div></div><div></div><div></div><div></div><div></div><div></div><div></div><div></div><div></div><div></div><div></div><div></div><div></div><div></div><div></div><div></div><div></div><div></div><div></div><div></div><div></div><div></div><div></div><div></div><div></div><div></div><div></div><div></div><div></div><div></div><div></div><div></div><div></div><div></div><div></div><div></div><div></div><div></div><div></div><div></div><div></div><div></div><div></div><div></div><div></div><div></div><div></div><div></div><div></div><div></div><div></div><div></div><div></div><div></div><div></div><div></div><div></div><div></div><div></div><div></div><div></div><div></div><div></div><div></div><div></div><div></div><div></div><div></div><div></div><div></div><div></div><div></div><div></div><div></div><div></div><div></div><div></div><div></div><div></div><div></div><div></div><div></div><div></div><div></div><div></div><div></div><div></div><div></div><div></div><div></div><div></div><div></div><div></div><div></div><div></div><div></div><div></div><div></div><div></div><div></div><div></div><div></div><div></div><div></div><div></div><div></div><div></div><div></div><div></div><div></div><div></div><div></div><div></div><div></div><div></div><div></div><div></div><div></div><div></div><div></div><div></div><div></div><div></div><div></div><div></div><div></div><div></div><div></div><div></div><div></div><div></div><div></div><div></div><div></div><div></div><div></div><div></div><div></div><div></div><div></div><div></div><div></div><div></div><div></div><div></div><div></div><div></div><div></div><div></div><div></div><div></div><div></div><div></div><div></div><div></div><div></div><div></div><div></div><div></div><div></div><div></div><div></div><div></div><div></div><div></div><div></div><div></div><div></div><div></div><div></div><div></div><div></div><div></div><div></div><div></div><div></div><div></div><div></div><div></div><div></div><div></div><div></div><div></div><div></div><div></div><div></div><div></div><div></div><div></div><div></div><div></div><div></div><div></div><div></div><div></div><div></div><div></div><div></div><div></div><div></div><div></div><div></div><div></div><div></div><div></div><div></div><div></div><div></div><div></div><div></div><div></div><div></div><div></div><div></div><div></div><div></div><div></div><div></div><div></div><div></div><div></div><div></div><div></div><div></div><div></div><div></div><div></div><div></div><div></div><div></div><div></div><div></div><div></div><div></div><div></div><div></div><div></div><div></div><div></div><div></div><div></div><div></div><div></div><div></div><div></div><div></div><div></div><div></div><div></div><div></div><div></div><div></div><div></div><div></div><div></div><div></div><div></div><div></div><div></div><div></div><div></div><div></div><div></div><div></div><div></div><div></div><div></div><div></div><div></div><div></div><div></div><div></div><div></div><div></div><div></div><div></div><div></div><div></div><div></div><div></div><div></div><div></div><div></div><div></div><div></div><div></div><div></div><div></div><div></div><div></div><div></div><div></div><div></div><div></div><div></div><div></div><div></div><div></div><div></div><div></div><div></div><div></div><div></div><div></div><div></div><div></div><div></div><div></div><div></div><div></div><div></div><div></div><div></div><div></div><div></div><div></div><div></div><div></div><div></div><div></div><div></div><div></div><div></div><div></div><div></div><div></div><div></div><div></div><div></div><div></div><div></div><div></div><div></div><div></div><div></div><div></div><div></div><div></div><div></div><div></div><div></div><div></div><div></div><div></div><div></div><div></div><div></div><div></div><div></div><div></div><div></div><div></div><div></div><div></div><div></div><div></div><div></div><div></div><div></div><div></div><div></div><div></div><div></div><div></div><div></div><div></div><div></div><div></div><div></div><div></div><div></div><div></div><div></div><div></div><div></div><div></div><div></div><div></div><div></div><div></div><div></div><div></div><div></div><div></div><div></div><div></div><div></div><div></div><div></div><div></div><div></div><div></div><div></div><div></div><div></div><div></div><div></div><div></div><div></div><div></div><div></div><div></div><div></div><div></div><div></div><div></div><div></div><div></div><div></div><div></div><div></div><div></div><div></div><div></div><div></div><div></div><div></div><div></div><div></div><div></div><div></div><div></div><div></div><div></div><div></div><div></div><div></div><div></div><div></div><div></div><div></div><div></div><div></div><div></div><div></div><div></div><div></div><div></div><div></div><div></div><div></div><div></div><div></div><div></div><div></div><div></div><div></div><div></div><div></div><div></div><div></div><div></div><div></div><div></div><div></div><div></div><div></div><div></div><div></div><div></div><div></div><div></div><div></div><div></div><div></div><div></div><div></div><div></div><div></div><div></div><div></div><div></div><div></div><div></div><div></div><div></div><div></div><div></div><div></div><div></div><div></div><div></div><div></div><div></div><div></div><div></div><div></div><div></div><div></div><div></div><div></div><div></div><div></div><div></div><div></div><div></div><div></div><div></div><div></div><div></div><div></div><div></div><div></div><div></div><div></div><div></div><div></div><div></div><div></div><div></div><div></div><div></div><div></div><div></div><div></div><div></div><div></div><div></div><div></div><div></div><div></div><div></div><div></div><div></div><div></div><div></div><div></div><div></div><div></div><div></div><div></div><div></div><div></div><div></div><div></div><div></div><div></div><div></div><div></div><div></div><div></div><div></div><div></div><div></div><div></div><div></div><div></div><div></div><div></div><div></div><div></div><div></div><div></div><div></div><div></div><div></div><div></div><div></div><div></div><div></div><div></div><div></div><div></div><div></div><div></div><div></div><div></div><div></div><div></div><div></div><div></div><div></div><div></div><div></div><div></div><div></div><div></div><div></div><div></div><div></div><div></div><div></div><div></div><div></div><div></div><div></div><div></div><div></div><div></div><div></div><div></div><div></div><div></div><div></div><div></div><div></div><div></div><div></div><div></div><div></div><div></div><div></div><div></div><div></div><div></div><div></div><div></div><div></div><div></div><div></div><div></div><div></div><div></div><div></div><div></div><div></div><div></div><div></div><div></div><div></div><div></div><div></div><div></div><div></div><div></div><div></div><div></div><div></div><div></div><div></div><div></div><div></div><div></div><div></div><div></div><div></div><div></div><div></div><div></div><div></div><div></div><div></div><div></div><div></div><div></div><div></div><div></div><div></div><div></div><div></div><div></div><div></div><div></div><div></div><div></div><div></div><div></div><div></div><div></div><div></div><div></div><div></div><div></div><div></div><div></div><div></div><div></div><div></div><div></div><div></div><div></div><div></div><div></div><div></div><div></div><div></div><div></div><div></div><div></div><div></div><div></div><div></div><div></div><div></div><div></div><div></div><div></div><div></div><div></div><div></div><div></div><div></div><div></div><div></div><div></div><div></div><div></div><div></div><div></div><div></div><div></div><div></div><div></div><div></div><div></div><div></div><div></div><div></div><div></div><div></div><div></div><div></div><div></div><div></div><div></div><div></div><div></div><div></div><div></div><div></div><div></div><div></div><div></div><div></div><div></div><div></div><div></div><div></div><div></div><div></div><div></div><div></div><div></div><div></div><div></div><div></div><div></div><div></div><div></div><div></div><div></div><div></div><div></div><div></div><div></div><div></div><div></div><div></div><div></div><div></div><div></div><div></div><div></div><div></div><div></div><div></div><div></div><div></div><div></div><div></div><div></div><div></div><div></div><div></div><div></div><div></div><div></div><div></div><div></div><div></div><div></div><div></div><div></div><div></div><div></div><div></div><div></div><div></div><div></div><div></div><div></div><div></div><div></div><div></div><div></div><div></div><div></div><div></div><div></div><div></div><div></div><div></div><div></div><div></div><div></div><div></div><div></div><div></div><div></div><div></div><div></div><div></div><div></div><div></div><div></div><div></div><div></div><div></div><div></div><div></div><div></div><div></div><div></div><div></div><div></div><div></div><div></div><div></div><div></div><div></div><div></div><div></div><div></div><div></div><div></div><div></div><div></div><div></div><div></div><div></div><div></div><div></div><div></div><div></div><div></div><div></div><div></div><div></div><div></div><div></div><div></div><div></div><div></div><div></div><div></div><div></div><div></div><div></div><div></div><div></div><div></div><div></div><div></div><div></div><div></div><div></div><div></div><div></div><div></div><div></div><div></div><div></div><div></div><div></div><div></div><div></div><div></div><div></div><div></div><div></div><div></div><div></div><div></div><div></div><div></div><div></div><div></div><div></div><div></div><div></div><div></div><div></div><div></div><div></div><div></div><div></div><div></div><div></div><div></div><div></div><div></div><div></div><div></div><div></div><div></div><div></div><div></div><div></div><div></div><div></div><div></div><div></div><div></div><div></div><div></div><div></div><div></div><div></div><div></div><div></div><div></div><div></div><div></div><div></div><div></div><div></div><div></div><div></div><div></div><div></div><div></div><div></div><div></div><div></div><div></div><</div></div></div></div></div>		

TABULKA DVE Í

OZN.	SCHÉMA PRVKU A ROZMĚRY [mm]	POPIS PRVKU	POČET PRVKŮ																				
10		<p>Popis: 8 J9 9 9 BH9 F v FCJ v CHJ 5 Jv D 3 v</p> <p>vnitřní dveře jednokřídlé otvíravé, hladké, plné, bezfalcové, standard ref.výr. SAPELI Elegant Komfort 10</p> <p>G U X V U X j Y b 1 c 1 K U rám - masivní dřevěný, výplň plná DTD, plášť - HPL laminát, odstín bílá, vlnit laminovaných hran křídla. Výběr dle GP a investora</p> <p>Nzfí VY obložková zárubeň systémová, pro dodatečnou montáž do stavebního otvoru, tónování v barvu zárubní, odstín a dezén shodný s křídlem</p> <p>Dc j f W c j z • d f U j U zárubeň a křídlo dveří - HPL laminát v odstínu bílá</p> <p>8 j Y b 1 n z j g m systémové, zapuštěné, ušlechtilý kov, barva bílá</p> <p>? c j z b 1 klika-klika (rozeta klika+klika, 2x rozeta zámku); standard a povrchová úprava viz. titulní list</p> <p>Nza Y zadlabací vložkový mechanický zámek s cylindrickou vložkou, systém generálního klíče</p> <p>Dfz \ -</p> <p>8 c d m -</p> <p>POŽÁRNÍ ODOLNOST: EW 15 DP3+C, samoavíra s kluznou lištou</p> <p>STAVEBNÍ OTVOR: 1000 / 2150 mm, PĚDPOKLAD PD: ostě 2 x 50 mm, nadpraží 50 mm</p> <p>- NUTNÉ OVĚŘIT DLE VYBRANÉHO VÝROBCE</p> <p>- NUTNÉ ZAMĚŘIT PĚD OBJEDNÁVKOU</p> <p>PROVOZOVÁNÍ OTVOR: viz. schéma</p> <p>TLOUŠŤKA ZDIVA (BEZ OMÍTEK): 115 mm, NUTNO ZAMĚŘIT NA STAVBĚ</p>	<table><tr><th>OTVÍRÁNÍ</th><th>1.NP</th><th>2.NP</th><th>galerie</th><th>TOTAL CELKEM</th></tr><tr><td>L</td><td>1</td><td>1</td><td></td><td>2</td></tr><tr><td>P</td><td></td><td></td><td></td><td>#</td></tr><tr><td colspan="4">CELKEM</td><td>2</td></tr></table>	OTVÍRÁNÍ	1.NP	2.NP	galerie	TOTAL CELKEM	L	1	1		2	P				#	CELKEM				2
OTVÍRÁNÍ	1.NP	2.NP	galerie	TOTAL CELKEM																			
L	1	1		2																			
P				#																			
CELKEM				2																			

TABULKA DVE Í

OZN.	SCHÉMA PRVKU A ROZMĚRY [mm]	POPIS PRVKU	PO ET PRVK																				
11		<p>Popis: 8 J9 9`B H9 F`FCJ v`DCGI JBv`8 C`DCI N8 F5`G`?FI <CJ A`DFCG?`@B`A</p> <p>vnitřní dveře jednokřídlé posuvné, hladké, s kruhovým prosklením dle schéma, standard ref.výr. SAPELI Elegant Komfort 61, pouzdro ref.výr. JAP 705 NORMA LINE -1000mm (tl.100mm)</p> <p>G`UXVUXj`Y b`c`X`U rám - masivní dřevěný, výplň plná DTD, plášť - HPL laminát, odstín bílá, vlně laminovaných hran křídla. Výběr dle GP a investora</p> <p>Dfcg`Yb` Kruhové prosklení Ø300mm, ířené sklo, rámeček dřevěný ve shodné barvě s dveřním křídlem</p> <p>Nzfj VY` obložková zárube systémová, pro dodatečnou montáž do stavebního otvoru, těsnění v barvě zárubní, odstín a dezén shodný s křídlem.</p> <p>Dcj fWcj z`dfUj U` zárubeň a křídlo dveří - HPL laminát v odstínu bílá</p> <p>8 j`Y b`nzj`gm systémové, zapuštěné, ušlechtilý kov, barva bílá</p> <p>?cj z b` mušle - mušle; standard a povrchová úprava viz. titulní list</p> <p>Nza Y` -</p> <p>Pfzl` -</p> <p>8 cd`_m dveřní mechanismus (RAL shodná s RAL dveří)</p> <p>Dfcg`Yb` sklo musí splňovat bezpečnost proti poranění (dodáno v etn atestu)</p> <p>POŽÁRNÍ ODOLNOST: bez požadavku</p> <p>STAVEBNÍ OTVOR: 1100 / 2150 mm pro dveře; 2145 / 2190 mm pro pouzdro,</p> <p>PĚDPOKLAD PD: ostění 2 x 50 mm, nadpraží 50 mm</p> <p>- NUTNĚ OVĚŘIT DLE VYBRANÉHO VÝROBCE</p> <p>- NUTNĚ ZAMĚŘIT PĚD OBJEDNÁVKOU</p> <p>PRŮCHOZÍ OTVOR: viz. schéma</p> <p>TLOUŠŤKA ZDIVA (BEZ OMÍTEK): 250 mm, NUTNO ZAMĚŘIT NA STAVB</p> 	<table><tr><th>OTVÍRÁNÍ</th><th>1.NP</th><th>2.NP</th><th>galerie</th><th>TOTAL CELKEM</th></tr><tr><td></td><td>2</td><td>2</td><td></td><td>4</td></tr><tr><td colspan="4">CELKEM</td><td>4</td></tr></table>	OTVÍRÁNÍ	1.NP	2.NP	galerie	TOTAL CELKEM		2	2		4	CELKEM				4					
OTVÍRÁNÍ	1.NP	2.NP	galerie	TOTAL CELKEM																			
	2	2		4																			
CELKEM				4																			
12		<p>Popis: 8 J9 9`B H9 F`FCJ v`CHJ`F5 Jv`D`Bv</p> <p>vnitřní dveře jednokřídlé otvíravé, hladké, s kruhovým prosklením dle schéma, standard ref.výr. SAPELI Elegant Komfort 61</p> <p>G`UXVUXj`Y b`c`X`U rám - masivní dřevěný, výplň plná DTD, plášť - HPL laminát, odstín bílá, vlně laminovaných hran křídla. Výběr dle GP a investora</p> <p>Nzfj VY` obložková zárube systémová, pro dodatečnou montáž do stavebního otvoru, těsnění v barvě zárubní, odstín a dezén shodný s křídlem</p> <p>Dcj fWcj z`dfUj U` zárubeň a křídlo dveří - HPL laminát v odstínu bílá</p> <p>8 j`Y b`nzj`gm systémové, zapuštěné, ušlechtilý kov, barva bílá</p> <p>?cj z b` klika-klika (rozeta klika+klika, 2x rozeta zámku); standard a povrchová úprava viz. titulní list</p> <p>Nza Y` zadávací vložkový mechanický zámek s cylindrickou vložkou, systém generálního klíče</p> <p>Dfzl` -</p> <p>8 cd`_m -</p> <p>Dfcg`Yb` sklo musí splňovat požární odolnost + bezpečnost proti poranění (dodáno v etn atestu)</p> <p>POŽÁRNÍ ODOLNOST: EW 15 DP3+C (v etn prosklení), samozavíračka s kluznou lištou</p> <p>STAVEBNÍ OTVOR: 1000 / 2150 mm, PĚDPOKLAD PD: ostění 2 x 50 mm, nadpraží 50 mm</p> <p>- NUTNĚ OVĚŘIT DLE VYBRANÉHO VÝROBCE</p> <p>- NUTNĚ ZAMĚŘIT PĚD OBJEDNÁVKOU</p> <p>PRŮCHOZÍ OTVOR: viz. schéma</p> <p>TLOUŠŤKA ZDIVA (BEZ OMÍTEK A OBKLADŮ): 250 mm, NUTNO ZAMĚŘIT NA STAVB</p>	<table><tr><th>OTVÍRÁNÍ</th><th>1.NP</th><th>2.NP</th><th>galerie</th><th>TOTAL CELKEM</th></tr><tr><td>L</td><td></td><td></td><td></td><td>#</td></tr><tr><td>P</td><td>1</td><td>1</td><td></td><td>2</td></tr><tr><td colspan="4">CELKEM</td><td>2</td></tr></table>	OTVÍRÁNÍ	1.NP	2.NP	galerie	TOTAL CELKEM	L				#	P	1	1		2	CELKEM				2
OTVÍRÁNÍ	1.NP	2.NP	galerie	TOTAL CELKEM																			
L				#																			
P	1	1		2																			
CELKEM				2																			

TABULKA DVE Í

OZN.	SCHÉMA PRVKU A ROZMĚRY [mm]	POPIS PRVKU	POČET PRVKŮ				
13		Popis: 8J9 9-BH9F-FCJv'CHJ-5Jv'D@Bv vnitřní dveře jednodílné otvíravé, hladké, plné, bezfalcové, standard ref.výr. SAPELI Elegant Komfort 10 G'UXVUXjYb1c'XU rám - masivní dřevěný, výplň plná DTD, plášť - HPL laminát, odstín bílá, vlně laminovaných hran křídla. Výběr dle GP a investora Nzfi VY obložková zárubeň systémová, pro dodatečnou montáž do stavebního otvoru, těsnění v barvě zárubní, odstín a dezén shodný s křídlem DcJfWcjz'dfUjU zárubeň a křídlo dveří - HPL laminát v odstínu bílá 8jYb1nzjgm systémové, zapuštěné, ušlechtilý kov, barva bílá ?cjzbt klika-klika (rozeta klika+klika, 2x rozeta zámku); standard a povrchová úprava viz. titulní list NzaY zadlabací vložkový mechanický zámek s cylindrickou vložkou, systém generálního klíče Dfzl - 8cd'm - VZDUCHOVÁ NEPRŮZVUKOVOST: VZDUCHOVÁ NEPRŮZVUKOVOST VÝPLNÍ min. R'w=30dB POŽÁRNÍ ODOLNOST: EW 15 DP3+C, samozavírač s kluznou lištou STAVEBNÍ OTVOR: 900 / 2150 mm, PĚDPOKLAD PD: ostění 2 x 50 mm, nadpraží 50 mm - NUTNÉ OVĚŘIT DLE VYBRANÉHO VÝROBCE - NUTNÉ ZAMĚŘIT PŘED OBJEDNÁVKOU PŘÍCHOZÍ OTVOR: viz. schéma TLOUŠŤKAZDÍVA (BEZ OMÍTEK A OBKLADŮ): 115 mm, NUTNO ZAMĚŘIT NA STAVBĚ	OTVÍRÁNÍ	1.NP	2.NP	galerie	TOTAL CELKEM
		L		1		1	
		P		1		1	
		CELKEM				2	
14		Popis: 8J9 9-BH9F-FCJv'F9J9FNB-CHJ-5Jv'D@Bv vnitřní reverzní dveře jednodílné otvíravé, hladké, plné, bezfalcové, standard ref.výr. SAPELI Elegant Komfort 10 G'UXVUXjYb1c'XU rám - masivní dřevěný, výplň plná DTD, plášť - HPL laminát, odstín bílá, vlně laminovaných hran křídla. Výběr dle GP a investora Nzfi VY obložková zárubeň systémová, pro dodatečnou montáž do stavebního otvoru, těsnění v barvě zárubní, odstín a dezén shodný s křídlem DcJfWcjz'dfUjU zárubeň a křídlo dveří - HPL laminát v odstínu bílá 8jYb1nzjgm systémové, zapuštěné, ušlechtilý kov, barva bílá ?cjzbt klika-klika (rozeta klika+klika, 2x rozeta zámku); standard a povrchová úprava viz. titulní list NzaY zadlabací vložkový mechanický zámek s cylindrickou vložkou, systém generálního klíče Dfzl - 8cd'm dveřní mřížka (RAL shodná s RAL dveří) POŽÁRNÍ ODOLNOST: bez požadavku STAVEBNÍ OTVOR: 700 / 2150 mm, PĚDPOKLAD PD: ostění 2 x 50 mm, nadpraží 50 mm - NUTNÉ OVĚŘIT DLE VYBRANÉHO VÝROBCE - NUTNÉ ZAMĚŘIT PŘED OBJEDNÁVKOU PŘÍCHOZÍ OTVOR: viz. schéma TLOUŠŤKAZDÍVA (BEZ OMÍTEK A OBKLADŮ): 115 mm, NUTNO ZAMĚŘIT NA STAVBĚ	OTVÍRÁNÍ	1.NP	2.NP	galerie	TOTAL CELKEM
		L		1		1	
		P				#	
		CELKEM				1	

TABULKA DVE Í

OZN.	SCHÉMA PRVKU A ROZMĚR [mm]	POPIS PRVKU	POČET PRVK																				
15		<p>Popis: 8J9 9'4B9F7FCJv'CHJ85Jv'D@Bv</p> <p>vnitřní dveře jednokřídlé otvíravé, hladké, plné, bezfalcové, standard ref.výr. SAPELI apod.</p> <p>G'UXVUXjYb1c'XU rám - masivní dřevěný, výplň DTD, plášť - hladký z laminátu, odstín bílá, vlně laminovaných hran křídla. Výběr dle GP a investora</p> <p>Nzfi VY obložková zárubeň systémová, pro dodatečnou montáž do stavebního otvoru, tónování v barvu zárubní, odstín a dezén shodný s křídlem.</p> <p>Dcj fWcjz'dfUjU zárubeň a křídlo dveří - laminát v odstínu bílá</p> <p>8jYb1nzjgm systémové, zapuštěné, ušlechtilý kov, barva bílá</p> <p>?cjzbt klika-klika (rozeta klika+klika, 2x rozeta zámku); standard a povrchová úprava viz. titulní list</p> <p>Nza Y zadlabací vložkový mechanický zámek s cylindrickou vložkou, systém generálního klíče</p> <p>Dfz\ -</p> <p>8cd'm -</p> <p>POŽÁRNÍ ODOLNOST: EW 15 DP3+C, samoavíra s kluznou lištou</p> <p>STAVEBNÍ OTVOR: 1000 / 2150 mm, PĚDPOKLAD PD: ostě 2 x 50 mm, nadpraží 50 mm</p> <p>- NUTNÉ OVĚŘIT DLE VYBRANÉHO VÝROBCE</p> <p>- NUTNÉ ZAMĚŘIT PĚD OBJEDNÁVKOU</p> <p>PRŮCHOZÍ OTVOR: viz. schéma</p> <p>TLOUŠŤKAZDIVA (BEZ OMÍTEK): 115 mm, NUTNO ZAMĚŘIT NA STAVB</p> <p>DVEŘE BUDOU INSTALOVÁNY DO DOBY PĚDREALIZACÍ PROPOJOVACÍHO KORIDORU (SO.03); POTÉ BUDOU NAHRAZENY DVEŘEMI .9</p>	<table><tr><th>OTVÍRÁNÍ</th><th>1.NP</th><th>2.NP</th><th>galerie</th><th>TOTAL CELKEM</th></tr><tr><td>L</td><td>1</td><td></td><td></td><td>1</td></tr><tr><td>P</td><td></td><td></td><td></td><td>#</td></tr><tr><td colspan="4">CELKEM</td><td>1</td></tr></table>	OTVÍRÁNÍ	1.NP	2.NP	galerie	TOTAL CELKEM	L	1			1	P				#	CELKEM				1
OTVÍRÁNÍ	1.NP	2.NP	galerie	TOTAL CELKEM																			
L	1			1																			
P				#																			
CELKEM				1																			

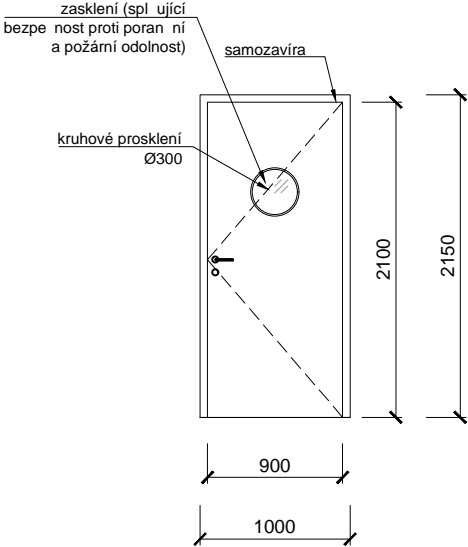
TABULKA DVE Í

OZN.	SCHÉMA PRVKU A ROZMĚRY [mm]	POPIS PRVKU	POČET PRVK																				
16		<p>Popis: 8 J 9 9 3 BH 9 F 3 FC J v 3 CH J 3 5 J v 3 DF CG 3 @ BB v</p> <p>vnitřní dveře jednodílné otvíravé, prosklené, bezfalcové, standard ref.výr. SAPELI apod.</p> <p>G 3 UK VU X j Y b 3 c 3 3 KU rám - masivní dřevěný, výplň DTD, plášť - HPL laminát, odstín bílá, vlnitě laminovaných hran kídla. Výběr dle GP a investora</p> <p>Nz fi VY 3 obložková zárubeň systémová, pro dodatečnou montáž do stavebního otvoru, těsnění v barvě zárubně, odstín a dezén shodný s kídlem</p> <p>Dc j f W c j z 3 df U j U zárubeň a kídlo dveří - laminát v odstínu bílá</p> <p>8 j Y b 3 nz j gm systémové, zapuštěné, ušlechtilý kov, barva bílá</p> <p>3 c j z b 3 klika-klika (rozeta klika+klika, 2x rozeta zámku); standard a povrchová úprava viz. titulní list</p> <p>Nza Y 3 zadabací vložkový mechanický zámek s cylindrickou vložkou, systém generálního klíče</p> <p>Df z 3 -</p> <p>8 cd 3 m na prosklené ploše použity kontrastní značky ve výšce 800-1000mm a 1400-1600mm kontrastní označení proti pozadí vodorovnými pruhy se značkami o rozměru 50x50mm dle vyhlášky dle vyhlášky 398/2009 sb., viz. schéma</p> <p>Df cg 3 Yb 3 sklo musí splňovat požární odolnost + bezpečnost proti propadnutí (dodáno v technickém atestu)</p> <p>POŽÁRNÍ ODOLNOST: EW 15 DP3+C (včetně prosklení), samozavírač s kluznou lištou</p> <p>STAVEBNÍ OTVOR: 1000 / 2150 mm, PĚDPOKLAD PD: ostě 2 x 50 mm, nadpraží 50 mm</p> <p>- NUTNÉ OVĚŘIT DLE VYBRANÉHO VÝROBCE</p> <p>- NUTNÉ ZAMĚŘIT PĚDPOKLAD OBJEDNÁVKOU</p> <p>PROVOZOVÁNÍ OTVOR: viz. schéma</p> <p>TLOUŠŤKA ZDIVA (BEZ OMÍTEK): 115 mm, NUTNO ZAMĚŘIT NA STAVBĚ</p>	<table><tr><th>OTVÍRÁNÍ</th><th>1.NP</th><th>2.NP</th><th>galerie</th><th>TOTAL CELKEM</th></tr><tr><td>L</td><td></td><td>1</td><td></td><td>1</td></tr><tr><td>P</td><td></td><td></td><td></td><td>#</td></tr><tr><td colspan="4">CELKEM</td><td>1</td></tr></table>	OTVÍRÁNÍ	1.NP	2.NP	galerie	TOTAL CELKEM	L		1		1	P				#	CELKEM				1
OTVÍRÁNÍ	1.NP	2.NP	galerie	TOTAL CELKEM																			
L		1		1																			
P				#																			
CELKEM				1																			

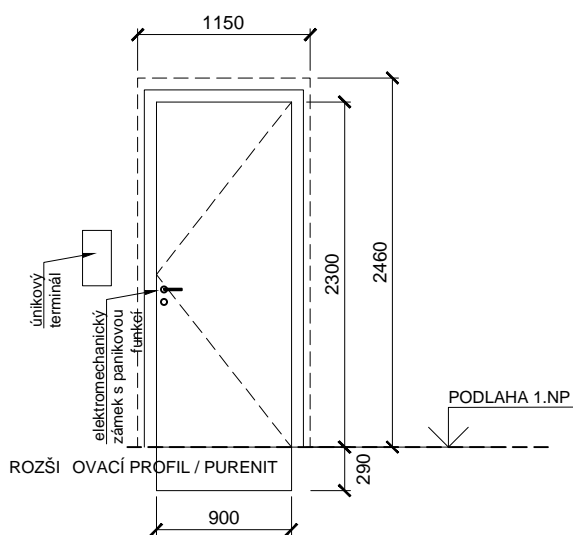


ZMENŠENÍ DVEŘÍ - ZRUŠENÍ FIXNÍHO BOJEROVNÍHO PROSKLENÍ

ZMENŠENÍ DVE Í - ZRUŠENÍ FIXNÍHO BO ÍNÍHO PROSKLENÍ

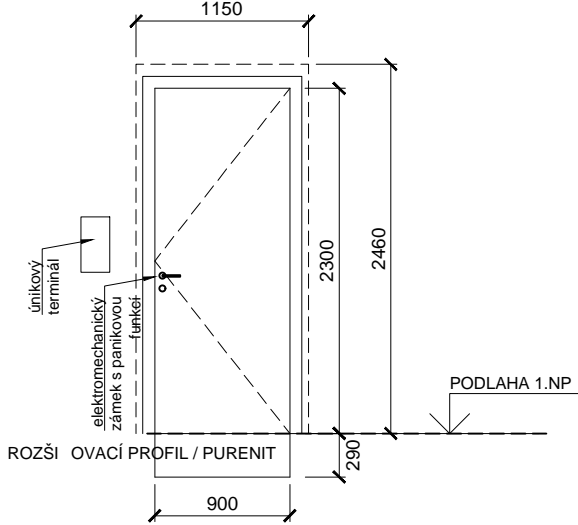

TABULKA DVE Í

OZN.	SCHÉMA PRVKU A ROZMĚRY [mm]	POPIS PRVKU	POČET PRVKŮ				
			OTVÍRÁNÍ	1.NP	2.NP	galerie	TOTAL CELKEM
17		<p>Popis: 8 J9 9 BH9 F v FCJ v CHJ Ď 5 Jv</p> <p>vnitřní dveře jednotlé otvíravé, hladké, s kruhovým prosklením dle schéma, standard ref.výr. SAPELI Elegant Komfort 61</p> <p>G U V U X j Y b ě c ě K U rám - masivní dřevěný, výplň plná DTD, plášť - HPL laminát, odstín bílá, vlnitý laminovaných hran kídla. Výběr dle GP a investora</p> <p>N z f i V Y . obložková zárubeň systémová, pro dodatečnou montáž do stavebního otvoru, těsnění v barvě zárubní, odstín a dezén shodný s kídlem</p> <p>D c j f W c j z ě d f U j U zárubeň a kídlo dveří - HPL laminát v odstínu bílá</p> <p>8 j Y b ě n z j g m systémové, zapuštěné, ušlechtilý kov, barva bílá</p> <p>? c j z b ě ě klika-klika (rozeta klika+klika, 2x rozeta zámku); standard a povrchová úprava viz. titulní list</p> <p>N z a Y . zadlabací vložkový mechanický zámek s cylindrickou vložkou, systém generálního klíče</p> <p>D f z l . -</p> <p>8 c d ě m -</p> <p>D f c g ě Y b ě ě sklo musí splňovat požární odolnost + bezpečnost proti poranění (dodáno v etn. atestu)</p> <p>POŽÁRNÍ ODOLNOST: EW 15 DP3+C (včetně prosklení), samozavírač s kluznou lištou</p> <p>STAVEBNÍ OTVOR: 1000 / 2150 mm, PĚDPOKLAD PD: ostě 2 x 50 mm, nadpraží 50 mm</p> <p>- NUTNÉ OVĚŘIT DLE VYBRANÉHO VÝROBCE</p> <p>- NUTNÉ ZAMĚŘIT PĚD OBJEDNÁVKOU</p> <p>PRŮCHOZÍ OTVOR: viz. schéma</p> <p>TLOUŠŤKA ZDIVA (BEZ OMÍTEK A OBKLADŮ): 190 mm, NUTNO ZAMĚŘIT NA STAVBĚ</p>	L				#
			P	1	1		2
			CELKEM				2

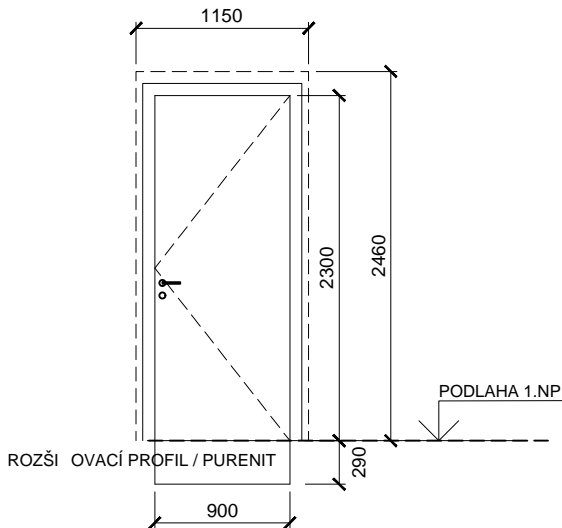

TABULKA OKEN A VÝPLNÍ OBVODOVÉHO PLÁŠT

OZN	SCHEMA PRVKU A ROZM R [mm]																						
18	<div><div><p>Ref. obr. únikového terminálu</p><p>Ref. obr. dve í, ref.výr. Okna Jánošík POHLED Z INTERIÉRU</p></div></div>	<p>Popis: 8 J9 9 9 LH9 F FFCJv CHJ F5 Jv D Bv 1 8 9 JC < @ B A C J v</p> <p>exteriérové dve e jednok ídlé otvíravé, hladké, plné, levé, ref.výr. Okna Jánošík - Kvadro Entry</p> <p>G UXVUXj Y b c _ P U d evohliníkové vchodové - systémové, plné dve e z celistvé panelové konstrukce, z lepeného d eva (vnit ní viditelná strana - dub - ve stejném odstínu jako okna)</p> <p>Nzfí VY . bezfalcové - rám a k ídlo v jedné rovin odstín a dezén shodný s k ídlem</p> <p>Dcj fW c j z • dfUj U exteriér - hliník RAL 9010 interiér - bezbarvá lazura UV odolná, sametový vzhled</p> <p>8 j Y b f r z j g m systémové, zapušt né panty, ušlechtilý kov, barva bílá, pojistka proti sv šení, pomocné st edové záv sy (pro snadn ější otvírání), výb r na základ p edložených vzork</p> <p>? c j z b t panikové kování (viz. D.1.3. požárn bezpečnostní ešení), certifikace dle normy EN 179, klika - klika (standard a povrchová úprava viz. titulní list), výb r na základ p edložených vzork GP</p> <p>Nza Y . systémový elektromechanický zámek s panikovou funkcí, certifikace dle norem EN 179 s cylindrickou bezpečnostní vložkou a bezpečnostním kováním s p ekryvem vložky, bezpečnostní t ída RC3, napojení na systém EZS, odblokování zámku intrecomem, systém generálního klí e</p> <p>H gb b t gumosilikonové celoobvodové t sn ní, barva shodná s k ídlem bude vybráno na základ vzork GP</p> <p>Dfz \ . systémový profil bezbariérový (ref.výr. Okna Jánošík), dle vyhlášky 398/2009 Sb.</p> <p>8 cd _ m podkladní profily v podlaze z purenitu (sou ástí dodávky dve í), p íprava na osazení magnetických kontakt , NAPOJENÍ NA ÚNIKOVÝ TERMINÁL</p> <p>VZDUCHOVÁ NEPR ZVU NOST: min. R ´w=30dB SOU INITEL PROSTUPU TEPLA: Uw 1,00 W/m².K (celého výrobku) POŽÁRNÍ ODOLNOST: bez požadavku STAVEBNÍ OTVOR: 1150 / 2460 mm, P EDPOKLAD PD: ost ní 2 x 125 mm, nadpraží 160 mm - NUTNÉ OV IT DLE VYBRANÉHO VÝROBCE - NUTNÉ ZAM IT P ED OBJEDNÁVKOU</p> <p>PR CHOZÍ OTVOR: viz. schéma Š Í KA ZDIVA (BEZ OMÍTEK): 480 mm, NUTNO ZAM IT NA STAVB</p>	<table><tr><th>OTVÍRÁNÍ</th><th>1.NP</th><th>2.NP</th><th>galerie</th><th>TOTAL CELKEM</th></tr><tr><td>L</td><td>1</td><td></td><td></td><td>1</td></tr><tr><td>P</td><td></td><td></td><td></td><td>#</td></tr><tr><td colspan="4">CELKEM</td><td>1</td></tr></table>	OTVÍRÁNÍ	1.NP	2.NP	galerie	TOTAL CELKEM	L	1			1	P				#	CELKEM				1
OTVÍRÁNÍ	1.NP	2.NP	galerie	TOTAL CELKEM																			
L	1			1																			
P				#																			
CELKEM				1																			

TABULKA OKEN A VÝPLNÍ OBVODOVÉHO PLÁŠT

OZN	SCHEMA PRVKU A ROZM R [mm]	POPIS PRVKU	PO ET PRVK																				
19	<div><div><p>Ref. obr. úníkového terminálu</p><p>Ref. obr. dve í, ref.výr. Okna Janošík POHLED Z INTERIÉRU</p></div></div>	<p>Popis: <u>8 J9 9 9 LH9 F F C J v ' C H J F 5 J v ' D C B v ' 1 8 9 J C < @ B 2 C J v</u></p> <p>exteriérové dve e jednok ídlé otvíravé, hladké, plné, levé, ref.výr. Okna Jánošík - Kvadro Entry</p> <p>G`UXVUXj Y b1 c` - 1XU d evohliníkové vchodové - systémové, plné dve e z celistvé panelové konstrukce, z lepeného d eva (vnit ní viditelná strana - dub - ve stejném odstínu jako okna)</p> <p>Nzfi VY . bezfalcové - rám a k ídlo v jedné rovin odstín a dezén shodný s k ídlem</p> <p>Dc j fW c j z • d fU j U exteriér - hliník RAL 9010 interiér - bezbarvá lazura UV odolná, sametový vzhled</p> <p>8 j Y b1 n z j g m systémové, zapušt né panty, ušlechtilý kov, barva bílá, pojistka proti sv šení, pomocné st edové záv sy (pro snadn ější otvírání), výb r na základ p edložených vzork</p> <p>? c j z b1 panikové kování (viz. D.1.3. požárn bezpe nostní ešení), certifikace dle normy EN 179, kliky - kliky (standard a povrchová úprava viz. titulní list), výb r na základ p edložených vzork GP</p> <p>Nza Y . systémový elektromechanický zámek s panikovou funkcí, certifikace dle norem EN 179 s cylindrickou bezpe nostní vložkou a bezpe nostním kováním s p ekryvem vložky, bezpe nostní t ída RC3, napojení na systém EZS, odblokování zámku intrecomem, kontrolovaný p ístup ípem systém generálního klí e</p> <p>H g b b1 gumosilikonové celoobvodové t sn ní, barva shodná s k ídlem bude vybráno na základ vzork GP</p> <p>Dfz \ . systémový profil bezbariérový (ref.výr. Okna Jánošík), dle vyhlášky 398/2009 Sb.</p> <p>8 c d` m podkladní profily v podlaze z purenitu (sou ástí dodávky dve í), p íprava na osazení magnetických kontakt , NAPOJENÍ NA ÚNÍKOVÝ TERMINÁL</p> <p>VZDUCHOVÁ NEPR ZVU NOST: min. R`w=30dB SOU INITEL PROSTUPU TEPLA: Uw 1,00 W/m².K (celého výrobku) POŽÁRNÍ ODOLNOST: bez požadavku STAVEBNÍ OTVOR: 1150 / 2460 mm, P EDPOKLAD PD: ost ní 2 x 125 mm, nadpraží 160 mm - NUTNÉ OV ÍT DLE VYBRANÉHO VÝROBCE - NUTNÉ ZAM ÍT P ED OBJEDNÁVKOU</p> <p>PR CHOZÍ OTVOR: viz. schéma ŠÍ KA ZDIVA (BEZ OMÍTEK): 480 mm, NUTNO ZAM ÍT NA STAVB</p>	<table><tr><th>OTVÍRÁNÍ</th><th>1.NP</th><th>2.NP</th><th>galerie</th><th>TOTAL CELKEM</th></tr><tr><td>L</td><td>1</td><td></td><td></td><td>1</td></tr><tr><td>P</td><td></td><td></td><td></td><td>#</td></tr><tr><td colspan="4">CELKEM</td><td>1</td></tr></table>	OTVÍRÁNÍ	1.NP	2.NP	galerie	TOTAL CELKEM	L	1			1	P				#	CELKEM				1
OTVÍRÁNÍ	1.NP	2.NP	galerie	TOTAL CELKEM																			
L	1			1																			
P				#																			
CELKEM				1																			

TABULKA OKEN A VÝPLNÍ OBVODOVÉHO PLÁŠT

NO	SCHEMA PRVKU A ROZM R [mm]	POPIS PRVKU	PO ET PRVK																				
20	<div><p>ROZŠÍ OVACÍ PROFIL / PURENIT</p><p>PODLAHA 1.NP</p></div> <div></div> <p>Ref. obr. dve í, ref.výr. Okna Janošík POHLED Z INTERIÉRU</p>	<p>Popis: 8 J9 9 9 LH9 F F CJv CHJ F 5 Jv D Bv l 8 9 JC < @ B B CJv</p> <p>exteriérové dve e jednok ídlé otvíravé, hladké, plné, levé, ref.výr. Okna Janošík - Kvadro Entry</p> <p>G U X V U X j Y b f c _ f C U d evohliníkové vchodové - systémové, plné dve e z celistvé panelové konstrukce, z lepeného d eva (vnit ní viditelná strana - dub - ve stejném odstínu jako okna)</p> <p>Nz fi VY . bezfalcové - rám a k ídlo v jedné rovin odstín a dezén shodný s k ídlem</p> <p>Dc j f W c j z • df U j U exteriér - hliník RAL 9010 interiér - bezbarvá lazura UV odolná, sametový vzhled</p> <p>8 j Y b f n z j gm systémové, zapušt né panty, ušlechtilý kov, barva bílá, pojistka proti sv šení, pomocné st edové záv sy (pro snadn jší otvírání), výb r na základ p edložených vzork</p> <p>? c j z b f klika - klika (standard a povrchová úprava viz. titulní list), výb r na základ p edložených vzork</p> <p>Nza Y _ zadlabací vložkový mechanický zámek s cylindrickou vložkou, s p ekryvem vložky, systém generálního klí e</p> <p>H gb b f gumosilikonové celooobvodové t sn ní, barva shodná s k ídlem bude vybráno na základ vzork GP</p> <p>Dfz \ . systémový profil bezbariérový (ref.výr. Okna Janošík), dle vyhlášky 398/2009 Sb.</p> <p>8 cd _ m podkladní profily v podlaze z purenitu (sou ástí dodávky dve í)</p> <p>VZDUCHOVÁ NEPR ZVU NOST: min. R w=30dB SOU INTEL PROSTUPU TEPLA: Uw 1,00 W/m².K (celého výrobku) POŽÁRNÍ ODOLNOST: bez požadavku STAVEBNÍ OTVOR: 1150 / 2460 mm, P EDPOKLAD PD: ost ní 2 x 125 mm, nadpraží 160 mm - NUTNÉ OV IT DLE VYBRANÉHO VÝROBCE - NUTNÉ ZAM IT P ED OBJEDNÁVKOU</p> <p>PR CHOZÍ OTVOR: viz. schéma Š Í KA ZDIVA (BEZ OMÍTEK): 480 mm, NUTNO ZAM IT NA STAVB</p>	<table><tr><th>OTVÍRÁNÍ</th><th>1.NP</th><th>2.NP</th><th>galerie</th><th>TOTAL CELKEM</th></tr><tr><td>L</td><td>1</td><td></td><td></td><td>1</td></tr><tr><td>P</td><td></td><td></td><td></td><td>#</td></tr><tr><td colspan="4">CELKEM</td><td>1</td></tr></table>	OTVÍRÁNÍ	1.NP	2.NP	galerie	TOTAL CELKEM	L	1			1	P				#	CELKEM				1
OTVÍRÁNÍ	1.NP	2.NP	galerie	TOTAL CELKEM																			
L	1			1																			
P				#																			
CELKEM				1																			